

## Kotka nuoret

# Kymenlaakson PÄIHDEILANNEKYSELY

Näytetään 120 vastaajaa kyselyn vastaajien kokonaismäärästä 3281

### Suodatusehdot:

Ehto 1:

Vastausvaihtoehdot: alle 18  
(Kysymys: Ikä)

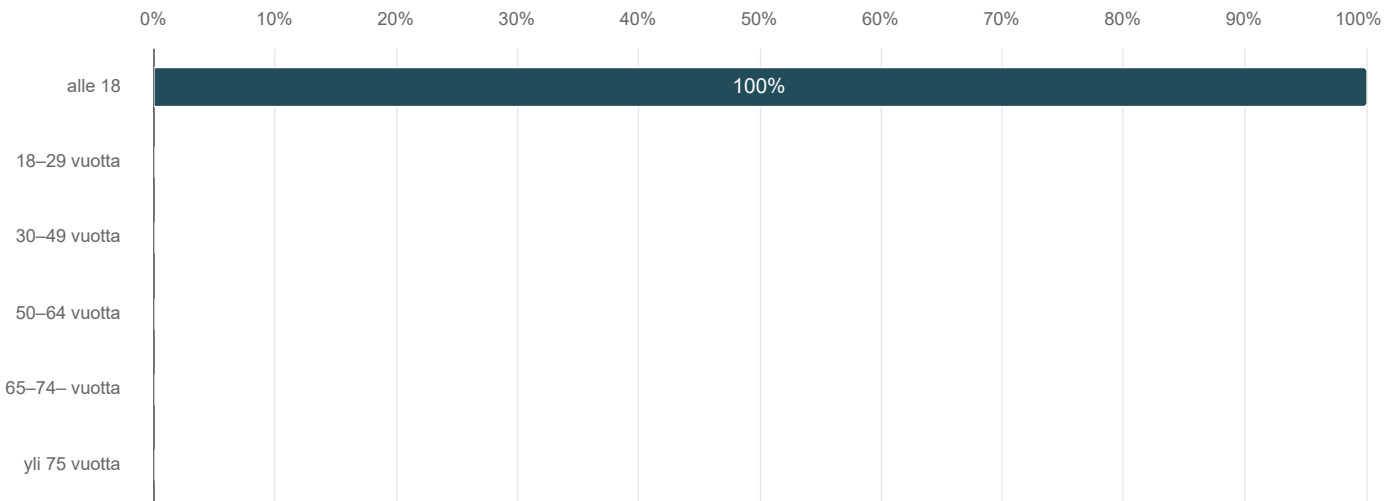
**JA**

Ehto 2:

Vastausvaihtoehdot: Kotka  
(Kysymys: Missä asut?)

## Ikä

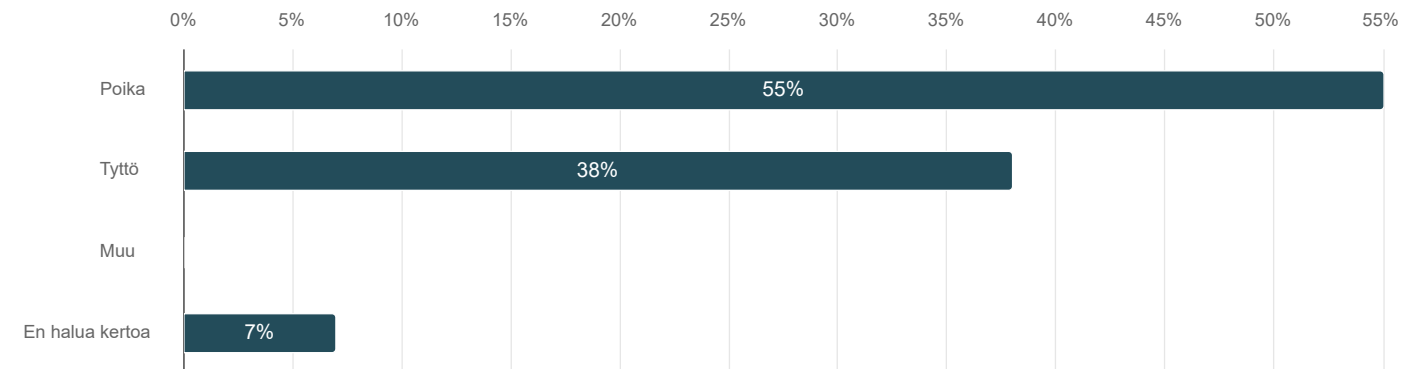
Vastaajien määrä: 120



	n	Prosentti
alle 18	120	100,0%
18-29 vuotta	0	0,0%
30-49 vuotta	0	0,0%
50-64 vuotta	0	0,0%
65-74- vuotta	0	0,0%
yli 75 vuotta	0	0,0%

## Mikä on sukupuolesi?

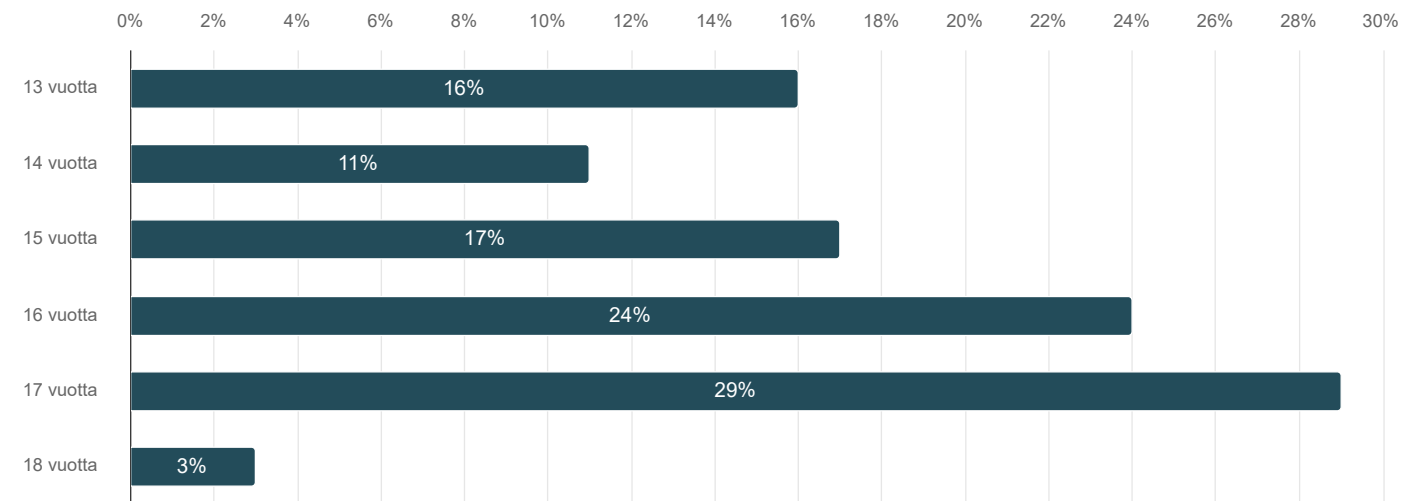
Vastaajien määrä: 120



	n	Prosentti
Poika	66	55,0%
Tyttö	46	38,3%
Muu	0	0,0%
En halua kertoa	8	6,7%

## Minkä ikäinen olet vuoden 2023 lopussa?

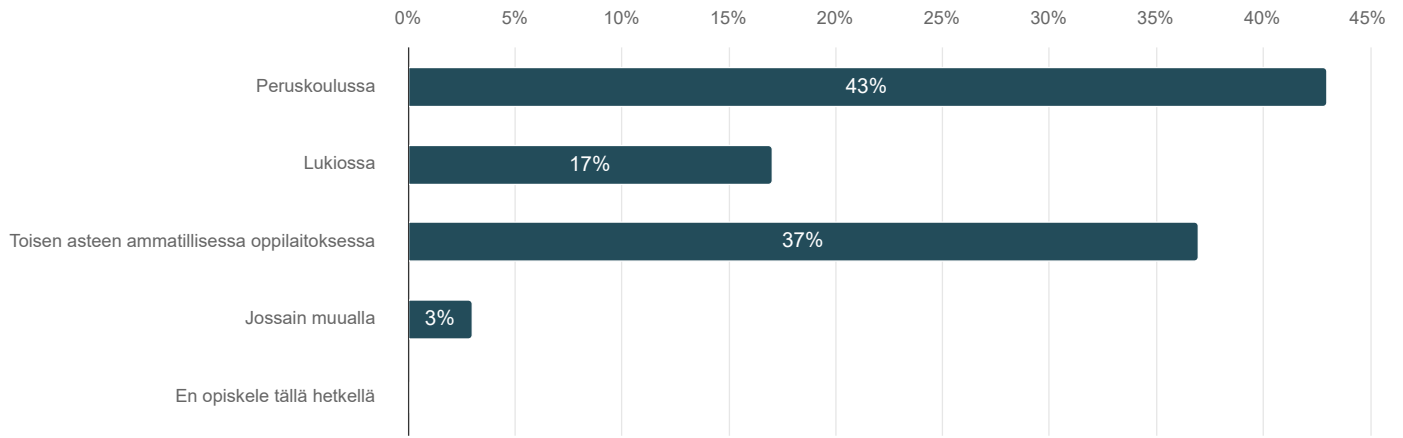
Vastaajien määrä: 120



	n	Prosentti
13 vuotta	19	15,8%
14 vuotta	13	10,8%
15 vuotta	20	16,7%
16 vuotta	29	24,2%
17 vuotta	35	29,2%
18 vuotta	4	3,3%

### Missä käyt koulua / opiskelet tällä hetkellä?

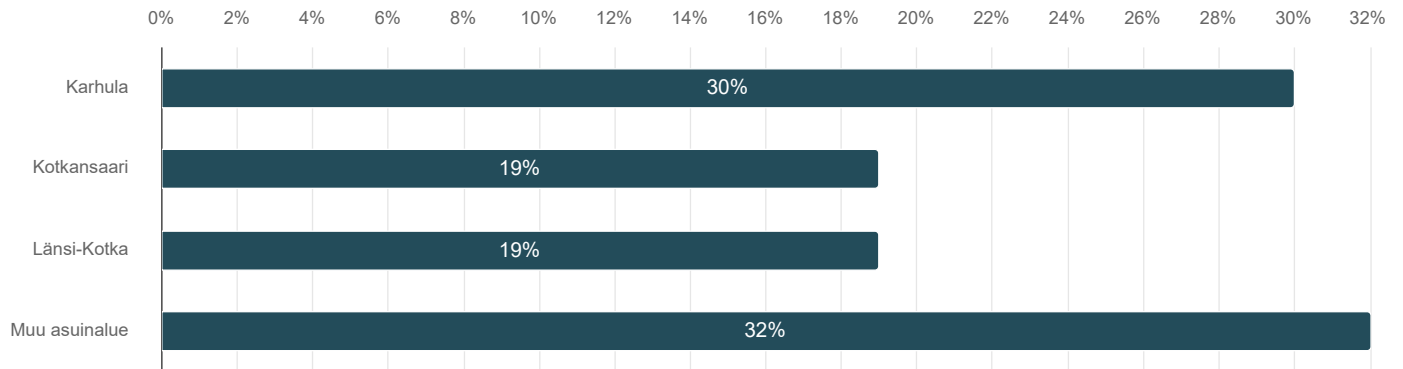
Vastaajien määrä: 120



	n	Prosentti
Peruskoulussa	52	43,3%
Lukiossa	20	16,7%
Toisen asteen ammatillisessa oppilaitoksessa	44	36,7%
Jossain muualla	4	3,3%
En opiskele tällä hetkellä	0	0,0%

### Mikä on asuinalueesi?

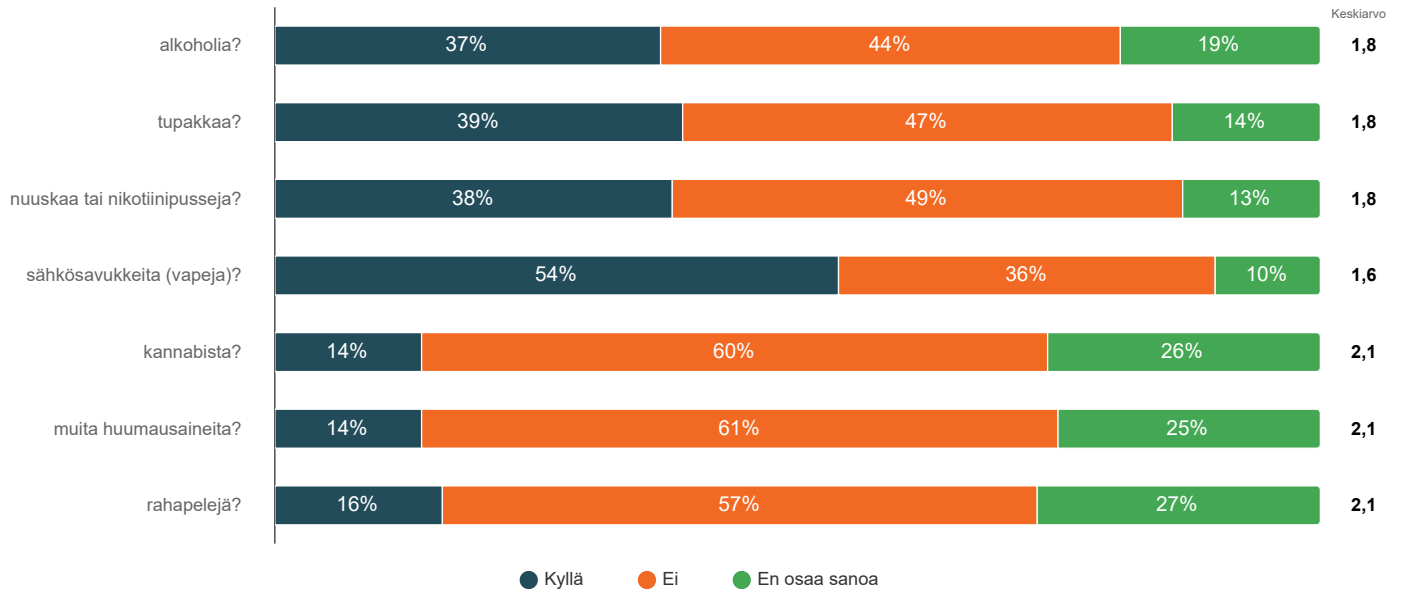
Vastaajien määrä: 118



	n	Prosentti
Karhula	35	29,7%
Kotkansaari	23	19,5%
Länsi-Kotka	22	18,6%
Muu asuinalue	38	32,2%

## Käytetäänkö siellä missä asut mielestäsi liikaa....

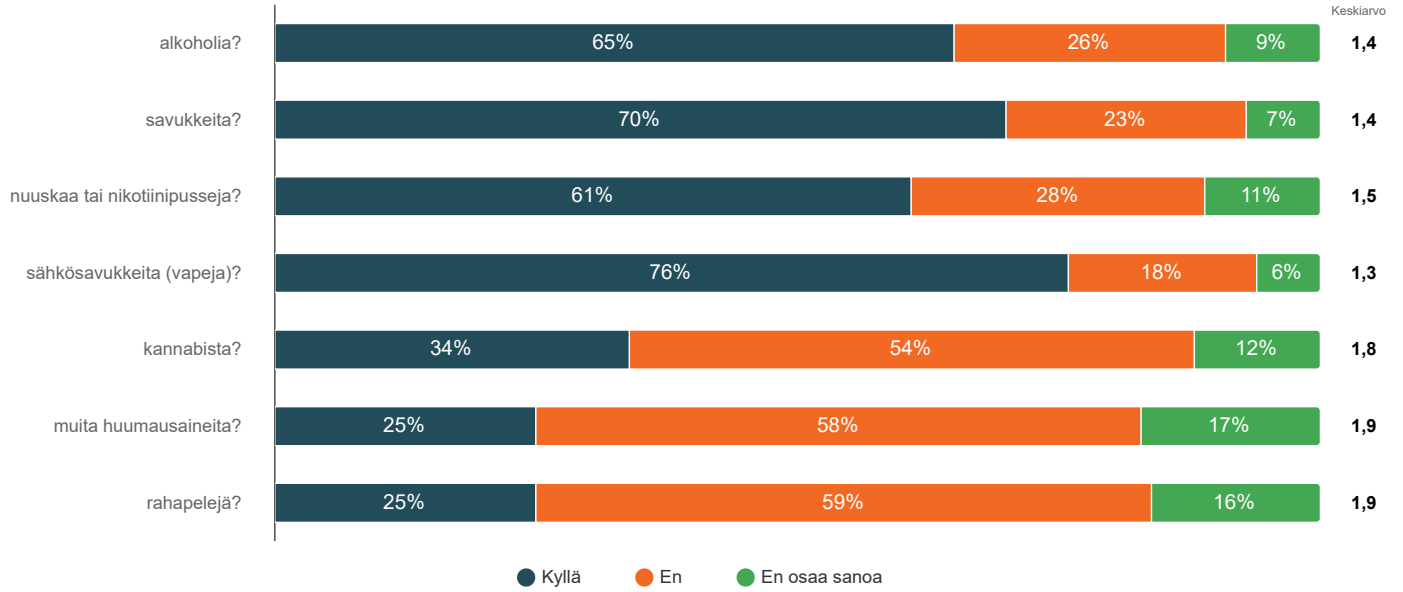
Vastaajien määrä: 120



	Kyllä	Ei	En osaa sanoa	Keskiarvo	Mediaani
alkoholia?	36,6%	44,2%	19,2%	1,8	2,0
tupakkaa?	38,6%	47,1%	14,3%	1,8	2,0
nuuskaa tai nikotiinipusseja?	37,8%	48,7%	13,5%	1,8	2,0
sähkösavukkeita (vapeja)?	54,2%	35,6%	10,2%	1,6	1,0
kannabista?	14,3%	59,7%	26,0%	2,1	2,0
muita huumeaineita?	14,3%	60,5%	25,2%	2,1	2,0
rahapelejä?	16,0%	57,1%	26,9%	2,1	2,0
<b>Yhteensä</b>	<b>30,3%</b>	<b>50,4%</b>	<b>19,3%</b>	<b>1,9</b>	<b>2,0</b>

## Oletko nähnyt, että alaikäiset olisivat asuinkunnassasi käyttäneet viimeisen 12 kuukauden aikana...

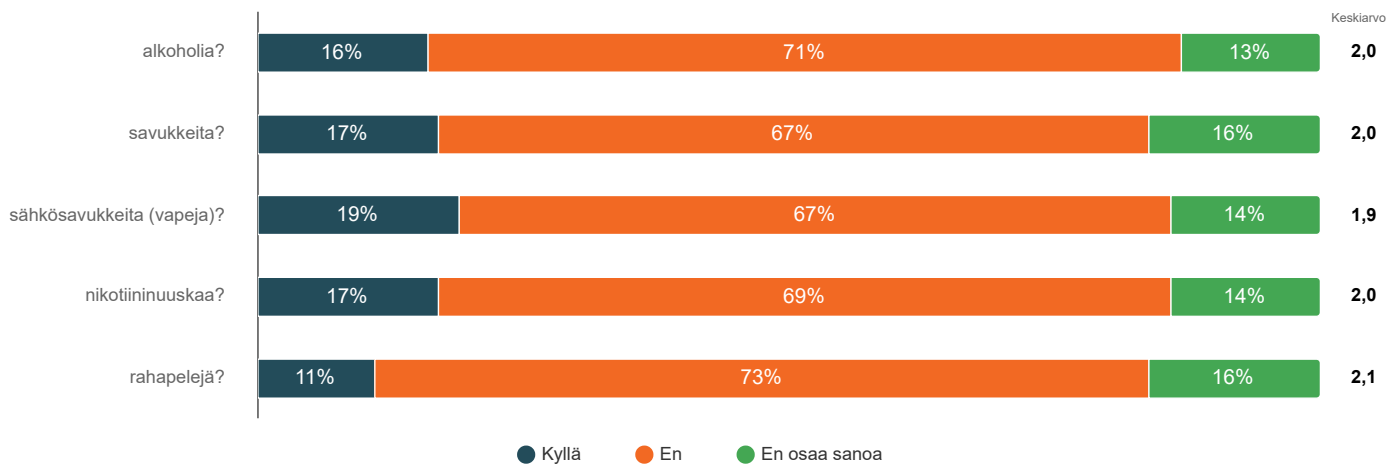
Vastaajien määrä: 120



	Kyllä	En	En osaa sanoa	Keskiarvo	Mediaani
alkoholia?	64,7%	26,1%	9,2%	1,4	1,0
savukkeita?	70,6%	22,7%	6,7%	1,4	1,0
nuuskaa tai nikotiinipusseja?	61,0%	28,0%	11,0%	1,5	1,0
sähkösavukkeita (vapeja)?	76,5%	17,6%	5,9%	1,3	1,0
kannabista?	33,9%	54,2%	11,9%	1,8	2,0
muita huumeaineita?	24,8%	58,1%	17,1%	1,9	2,0
rahapelejä?	25,4%	58,5%	16,1%	1,9	2,0
<b>Yhteensä</b>	<b>51,0%</b>	<b>37,9%</b>	<b>11,1%</b>	<b>1,6</b>	<b>1,0</b>

Oletko nähnyt, että asuinkunnassasi alaikäisille olisi myyty kaupassa, kioskissa tai huoltoasemalla viimeisen 12 kuukauden aikana...

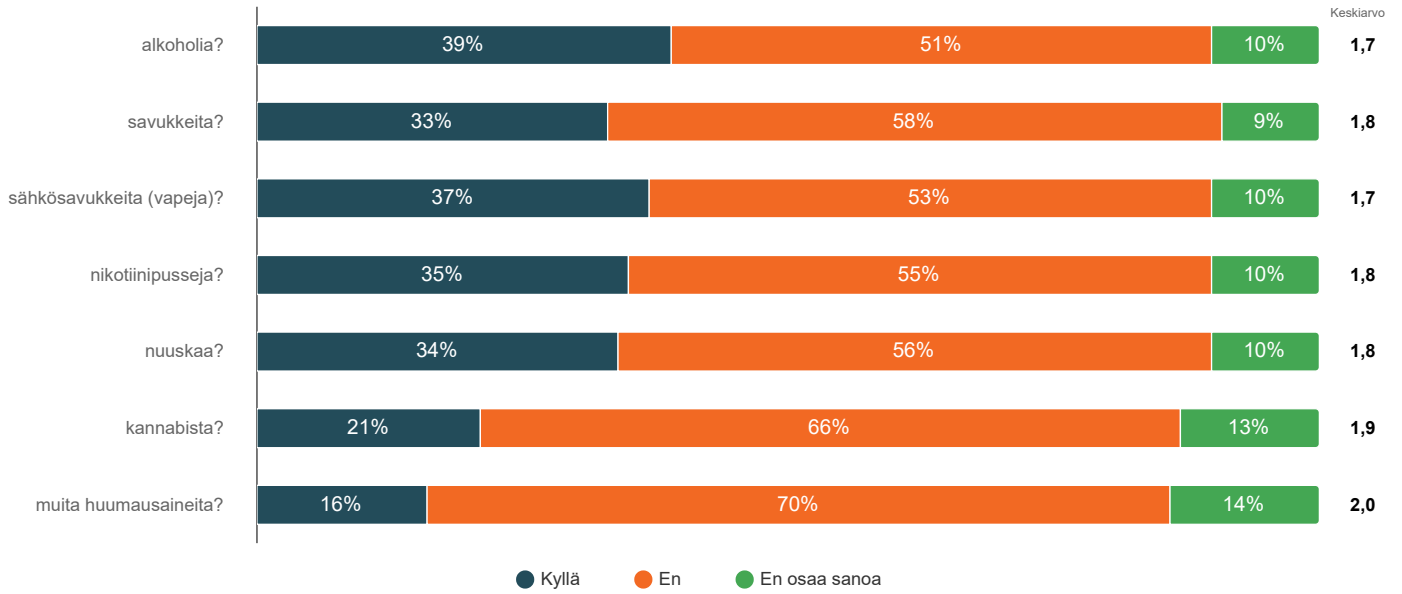
Vastaajien määrä: 119



	Kyllä	En	En osaa sanoa	Keskiarvo	Mediaani
alkoholia?	16,0%	70,6%	13,4%	2,0	2,0
savukkeita?	17,3%	67,2%	15,5%	2,0	2,0
sähkösavukkeita (vapeja)?	19,3%	67,2%	13,5%	1,9	2,0
nikotiiniuuskaa?	17,4%	68,7%	13,9%	2,0	2,0
rahapelejä?	11,1%	72,7%	16,2%	2,1	2,0
<b>Yhteensä</b>	<b>16,2%</b>	<b>69,3%</b>	<b>14,5%</b>	<b>2,0</b>	<b>2,0</b>

## Oletko nähnyt, että joku asuinkunnassasi olisi hankkinut alaikäisille viimeisen 12 kuukauden aikana...

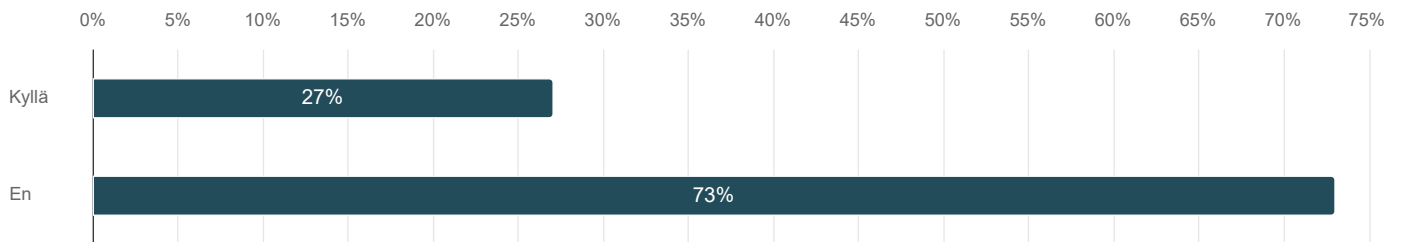
Vastaajien määrä: 120



	Kyllä	En	En osaa sanoa	Keskiarvo	Mediaani
alkoholia?	38,6%	51,3%	10,1%	1,7	2,0
savukkeita?	33,6%	57,8%	8,6%	1,8	2,0
sähkösavukkeita (vapeja)?	37,0%	52,9%	10,1%	1,7	2,0
nikotiinipusseja?	34,7%	55,1%	10,2%	1,8	2,0
nuuskaa?	34,2%	55,8%	10,0%	1,8	2,0
kannabista?	21,4%	65,8%	12,8%	1,9	2,0
muita huumausaineita?	16,1%	70,3%	13,6%	2,0	2,0
<b>Yhteensä</b>	<b>30,8%</b>	<b>58,4%</b>	<b>10,8%</b>	<b>1,8</b>	<b>2,0</b>

## Oletko viimeisen 12 kuukauden aikana pelännyt kadulla tai muulla julkisella paikalla kohtaamiasi päihtyneitä henkilöitä?

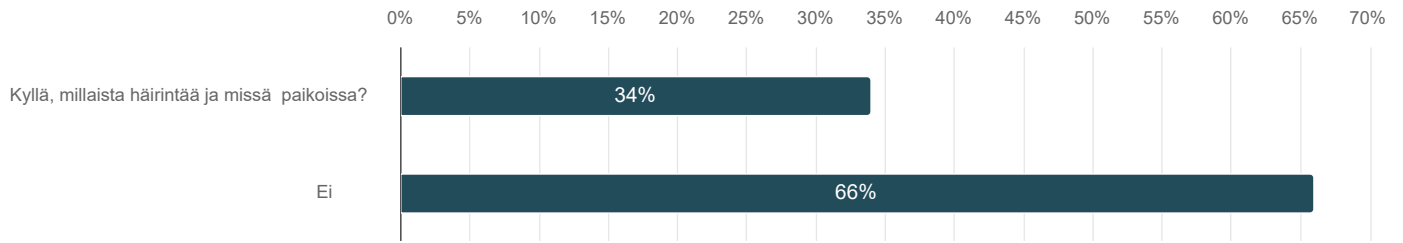
Vastaajien määrä: 109



	n	Prosentti
Kyllä	29	26,6%
En	80	73,4%

## Onko päähtynyt henkilö ahdistellut tai häirinnyt sinua kadulla tai muulla julkisella paikalla?

Vastaajien määrä: 29



	n	Prosentti
Kyllä, millaista häirintää ja missä paikoissa?	10	34,5%
Ei	19	65,5%

Lisätekstikenttään annetut vastaukset

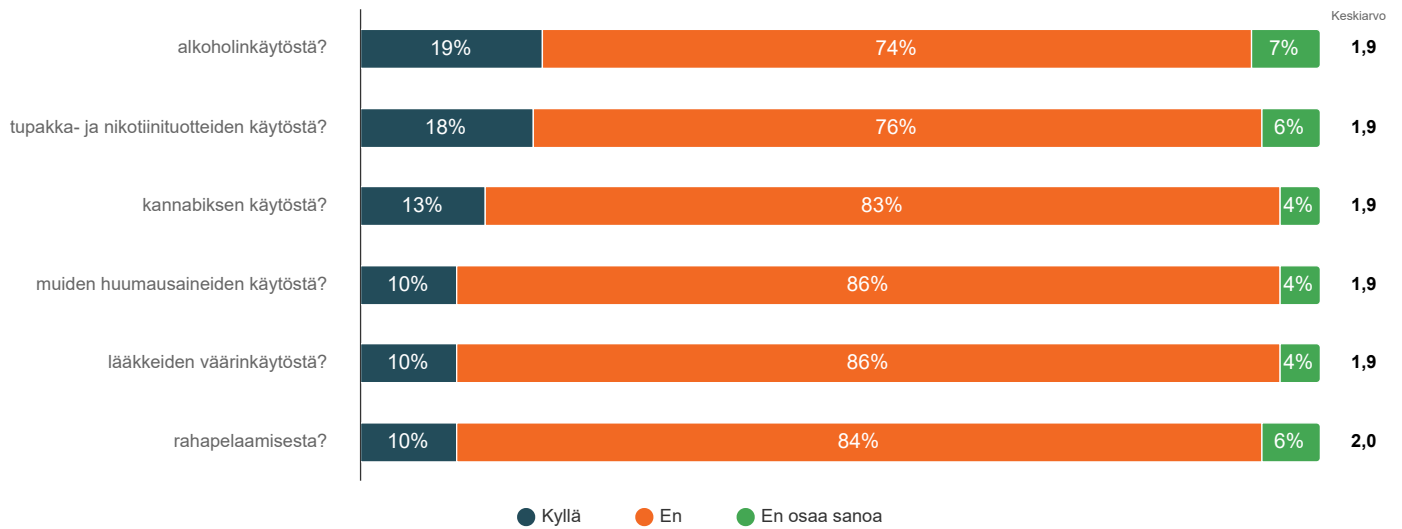
[Näytä kaikki](#)

Vastausvaihtoehdot	Teksti
Kyllä, millaista häirintää ja missä paikoissa?	Naapurin ukko riehuu kännissä pihalla
Kyllä, millaista häirintää ja missä paikoissa?	Huuti minulle ja ystävälleni että pysähdy
Kyllä, millaista häirintää ja missä paikoissa?	Huudellut minulle
Kyllä, millaista häirintää ja missä paikoissa?	humalainen kadulla
Kyllä, millaista häirintää ja missä paikoissa?	kotkansaari
Kyllä, millaista häirintää ja missä paikoissa?	jotain tuli öliseen
Kyllä, millaista häirintää ja missä paikoissa?	hamina



Oletko ollut huolissasi viimeisen 12 kuukauden aikana sinulle läheisen ihmisen (esim. äidin, isän, isovanhempien, sisarusten, kavereiden)...

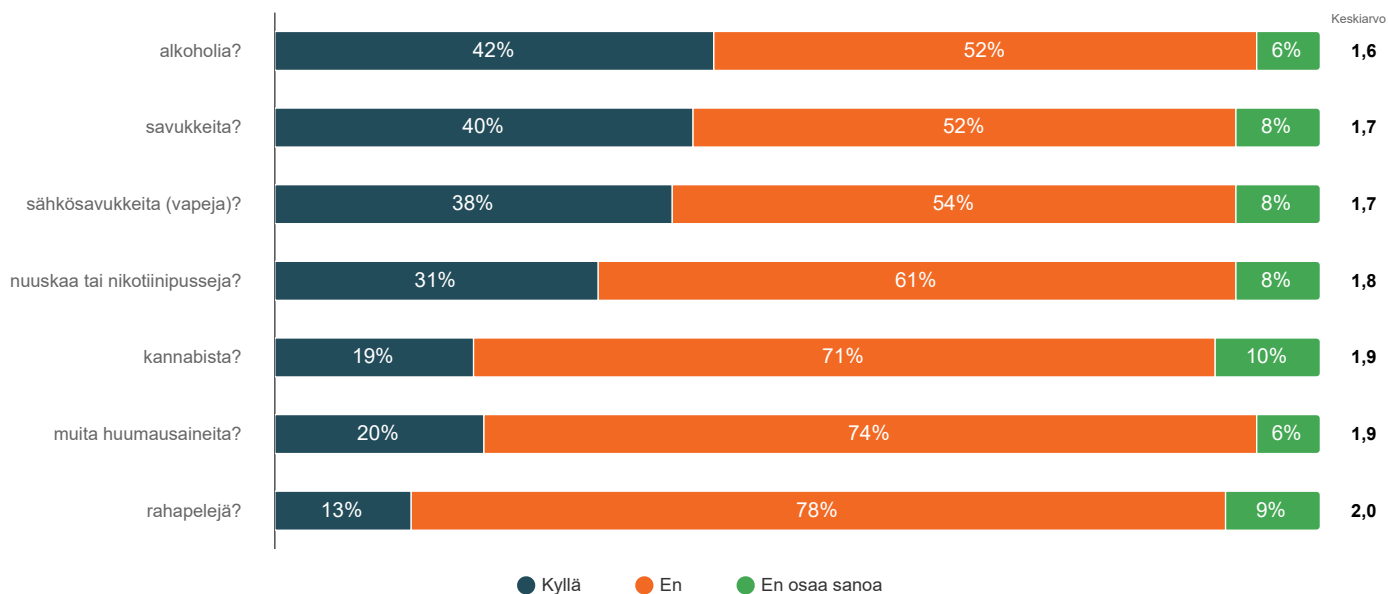
Vastaajien määrä: 120



	Kyllä	En	En osaa sanoa	Keskiarvo	Mediaani
alkoholinkäytöstä?	19,2%	74,2%	6,6%	1,9	2,0
tupakka- ja nikotiinituotteiden käytöstä?	17,6%	76,5%	5,9%	1,9	2,0
kannabiksen käytöstä?	12,6%	83,2%	4,2%	1,9	2,0
muiden huumeaineiden käytöstä?	10,1%	85,7%	4,2%	1,9	2,0
lääkkeiden väärinkäytöstä?	10,2%	85,6%	4,2%	1,9	2,0
rahapelaamisesta?	10,0%	84,2%	5,8%	2,0	2,0
<b>Yhteensä</b>	<b>13,3%</b>	<b>81,6%</b>	<b>5,2%</b>	<b>1,9</b>	<b>2,0</b>

**Onko sinulta viimeisen 12 kuukauden aikana joku kodin ulkopuolinen aikuinen (esim. opettaja, terveydenhoitaja, nuorisotyöntekijä) kysynyt, oletko joskus kokeillut tai käyttänyt...**

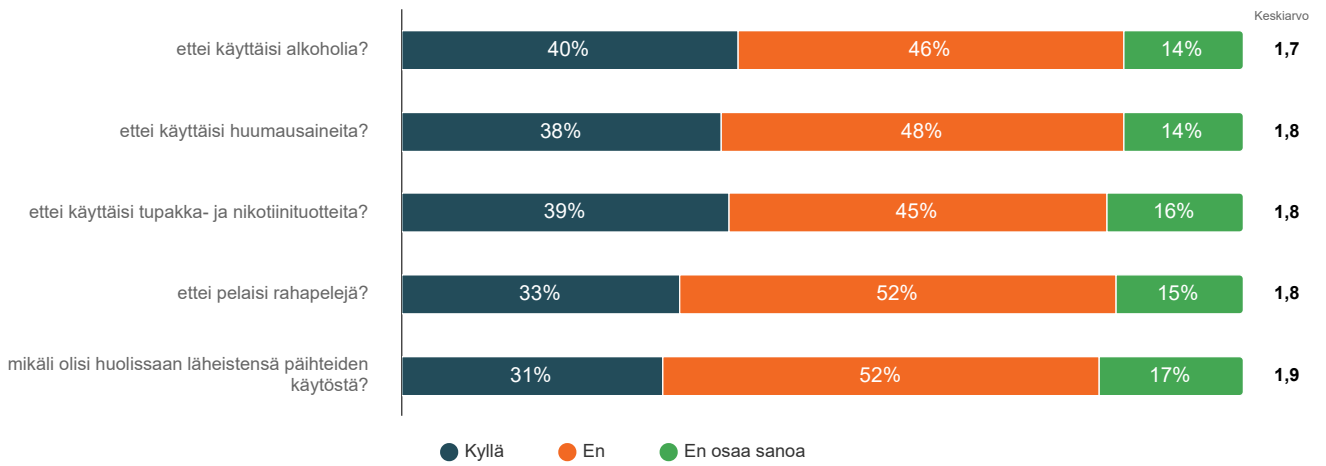
Vastaajien määrä: 120



	Kyllä	En	En osaa sanoa	Keskiarvo	Mediaani
alkoholia?	41,7%	52,5%	5,8%	1,6	2,0
savukkeita?	39,8%	52,6%	7,6%	1,7	2,0
sähkösavukkeita (vapeja)?	38,3%	54,2%	7,5%	1,7	2,0
nuuskaa tai nikotiinipusseja?	31,4%	61,0%	7,6%	1,8	2,0
kannabista?	19,3%	70,6%	10,1%	1,9	2,0
muita huumeaineita?	19,6%	74,4%	6,0%	1,9	2,0
rahapelejä?	12,6%	78,2%	9,2%	2,0	2,0
<b>Yhteensä</b>	<b>29,0%</b>	<b>63,4%</b>	<b>7,7%</b>	<b>1,8</b>	<b>2,0</b>

## Tiedätkö mistä ikäisesi saa apua tai tukea...

Vastaajien määrä: 120



	Kyllä	En	En osaa sanoa	Keskisarvo	Mediaani
ettei käyttäisi alkoholia?	40,0%	45,8%	14,2%	1,7	2,0
ettei käyttäisi tupakka- ja nikotiinituotteita?	39,3%	45,3%	15,4%	1,8	2,0
ettei käyttäisi huumeaineita?	38,1%	48,3%	13,6%	1,8	2,0
ettei pelaisi rahapelejä?	33,0%	51,7%	15,3%	1,8	2,0
mikäli olisi huolissaan läheistensä päihteiden käytöstä?	31,4%	51,7%	16,9%	1,9	2,0
<b>Yhteensä</b>	<b>36,4%</b>	<b>48,6%</b>	<b>15,1%</b>	<b>1,8</b>	<b>2,0</b>

Mitä asuinpaikassasi kannattaisi tehdä, että lapset ja nuoret eivät kokeilisi tai alkaisi käyttää alkoholia, tupakka- ja nikotiinituotteita tai huumausaineita tai pelaisi rahapelejä? Kenen pitäisi tehdä jotain? **Kerro esimerkkejä, mitä pitäisi tehdä tai mikä auttaisi.**

Vastaajien määrä: 83

Vastaukset
Vapejen myynti netissä pitää lopettaa. Tupakkatuotteille omat kaupat kuten alko. Tuoakkaan yms muuntikielto klo 21 kuten kaljaan.
Poliisin tai jonkun muun pitäis sakottaa vapestä ja siitä että toiset myy sitä toisille
juu
En tiedä
Vanhempien olla kotona ja pitää huolta ja välittää lapsistaan.
Lopettaminen
Jos aikuisilla, jotka myyvät sitä, oli omantunnon häivähdys, eivätkä he myyneet alaikäisille ja että vanhemmat välittivät enemmän lapsistaan. Se auttaisi paljon.
Poliisin pitäisi sakottaa ja vanhempien vahtia
en tiedä
en tiä
Antaa käyttää vittu
Lisää vartionita
tehkää päihteist laillisii
Enemmän puhumista esim koulussa
Entiä
Puhuisivat enemmän kotona asioista
niille puhuttais
matala
En tiedä
hankkii apua
Minun mielestäni en tiedä
Eemt
Enemmän tarkkailua
alkoholi alaikäisiöoe
esim. puhua päihteiden haitoista
Bännätä kaikki maahantuonnit laittomista vapeista.
Emt
En tiä
emt
entiä
emt
Ei hajuu
emmää tiä
En tiedä
( ͡° ͜ʖ ͡°)
emt
sale
Oo
en tiä
päihteistä laittomia laillisesti !!!

## Vastaukset

en tiedä, ehkä enemmän ratsioita vaikka koulussa.

En

En osaa vastata

parempi kasvatus.

vahvempaa ka

täällä tarvitaan hyvää vanhemmuutta ja siinä kaikki

Auttaa heitä

Päihde opetus

Myisi niksapusseja

Niksapussit

emt

En osaa sanoa

Antaa käyttää

En osaa sanoa

rahat pois lapsilta

Koulun opettajat muistuttaa vaarallisuudesta

Leikkialueita

Koulussa muistutettasi että se on huonoksi

Kouluissa opettaa, että se on pahaksi ja kertoa oikeasti mitä siintä tulee ja miksi ei kannata

jotain

Netissä puututaan enemmän myyntitileihin.

en osaa sanoa

Lataa loppetamis sovellus

en tiää

-

Ei tarvi

emt

Vanhempien tulisi puuttua enemmän oman nuoren tekemisiin.

en tiää

en tiedä mutta pitää lopettaa

Vahdittaisiin enemmän sellaisia paikkoja, jossa nuoret viihtyy. Koulussa keskusteltaisiin enemmän päihteistä ja vapeista.

emt

pitäis puuttua ajoissa jos näkee jossain päihtyneen nuoren tai jotain

En tiää

Lopettaa nuoriso

en tiedä

ei hajuakaan

Entiedä

entiedä en soaa snaoo

Emt

olla käyttämättä

Selvittää mitä vaaroja vapessa on. Takavarikoida nuorilta päihteet.

Päihdevalistus