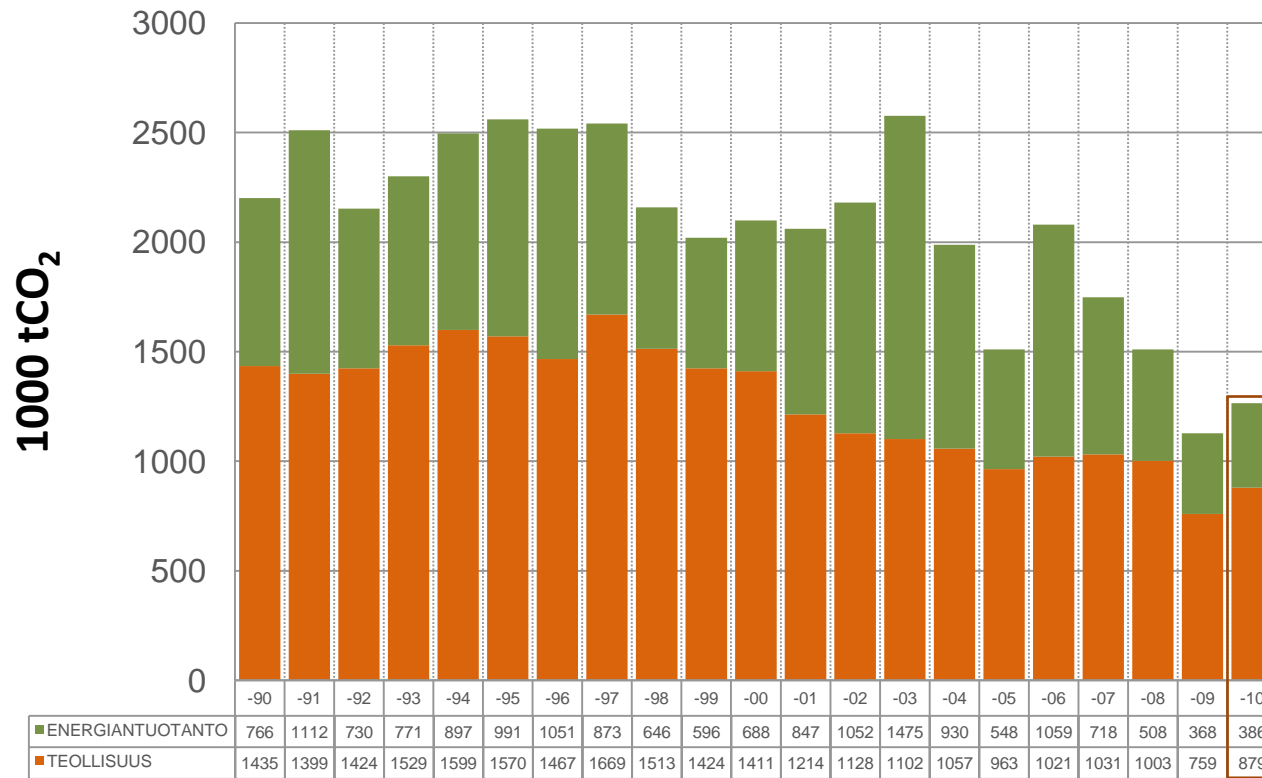




## Teollisuuden ja energiantuotannon CO<sub>2</sub>-päästöt (Kymenlaakso)

VUOSI 2010



ENERGIANTUOTANTO	ktCO <sub>2</sub> /a
KOTKAN ENERGIA OY, HOVINSAAREN VOIMALAITOS	137,3
VAMY OY, MYLLYKOSKEN VOIMALAITOS	98,9
KYMIN VOIMA OY	64,5
KOTKAN ENERGIA OY, HYÖTYVOIMALA	39,9
GASUM OY, KOUVOLAN KOMPRESSORIASEMA	13,2
KSS ENERGIA OY, HINKISMÄEN VOIMALAITOS	12,3
HAMINAN ENERGIA OY, BASF- KATTILALAITOS	10,8
NESTE OY/ FORTUM POWER AND HEAT OY, HAMINAN TERMINAALIN LK	8,5
MUSSALON KAUKOLÄMPÖ OY JA NOKIAN LÄMPÖVOIMA OY, MUSSALON VOIMALAITOS	1,0
MUUT	0,0
<b>YHTEENSÄ</b>	<b>386,3</b>

TEOLLISUUS	ktCO <sub>2</sub> /a
STORA ENSO OYJ, ANJALANKOSKEN TEHTAAT	325,2
KOTKAMILLS OY	268,9
UPM-KYMMENE OYJ, KYMI	86,2
STORA ENSO OYJ, SUNILAN TEHDAS	49,8
SOLVAY CHEMICALS FINLAND OY	45,4
SAINT-GOBAIN WEBER OY AB, LECASORATEHDAS	34,9
AHLSTROM GLASSFIBRE OY, KARHULAN TEHDAS	30,5
J.M. HUBER FINLAND OY, HAMINAN TEHDAS	11,0
STYRON SUOMI OY	6,5
MYLLYKOSKI PAPER OY	6,1
WIENERBERGER OY AB, KORIAN TIILITEHDAS	5,6
MUUT	8,9
<b>YHTEENSÄ</b>	<b>879,1</b>

Etusivu

Ympäristö

Talous

Hyvinvointi

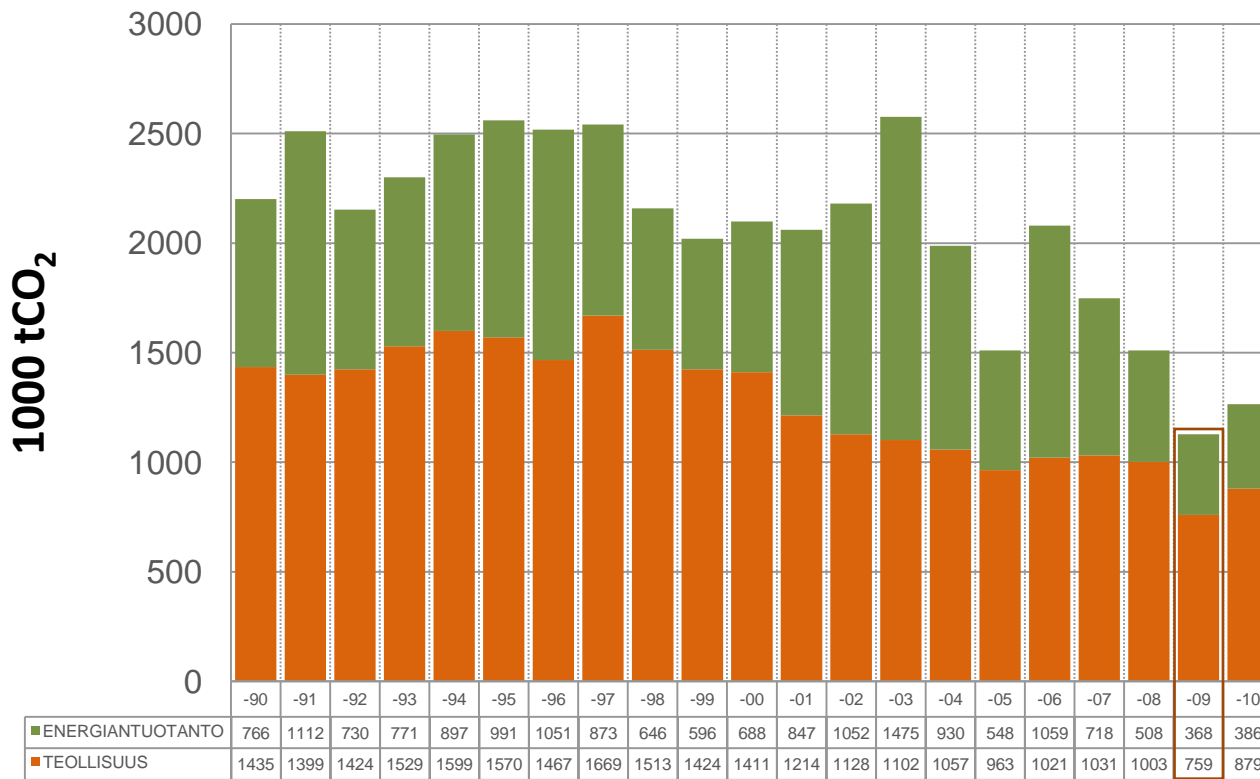
Ekotehokkuus



# ECOREG - Ympäristö

## Teollisuuden ja energiantuotannon CO<sub>2</sub>-päästöt (Kymenlaakso)

VUOSI 2009



ENERGIANTUOTANTO	ktCO <sub>2</sub> /a
VAMY OY, MYLLYKOSKEN VOIMALAITOS	101,0
KOTKAN ENERGIA OY, HOVINSAAREN VOIMALAITOS	98,5
MUSSALON KAUKOLÄMPÖ OY JA NOKIAN LÄMPÖVOIMA OY, MUSSALON VOIMALAITOS	73,1
KYMIN VOIMA OY	51,5
GASUM OY, KOUVOLAN KOMPRESSORIASEMA	13,5
HAMINAN ENERGIA OY, BASF- KATTILALAITOS	9,9
KSS ENERGIA OY, HINKISMÄEN VOIMALAITOS	8,3
NESTE OY/ FORTUM POWER AND HEAT OY, HAMINAN TERMINAALIN LK	7,8
KOTKAN ENERGIA OY, HYÖTYVOIMALA	4,8
MUUT	0,0
<b>YHTEENSÄ</b>	<b>368,5</b>

TEOLLISUUS	ktCO <sub>2</sub> /a
STORA ENSO OYJ, ANJALANKOSKEN TEHTAAT	315,3
KOTKAMILLS OY	218,5
UPM-KYMMENE OYJ, KYMI	82,7
SOLVAY CHEMICALS FINLAND OY	36,9
AHLSTROM GLASSFIBRE OY, KARHULAN TEHDAS	27,9
SAINT-GOBAIN WEBER OY AB, LECASORATEHDAS	25,9
STORA ENSO OYJ, SUNILAN TEHDAS	15,5
J.M. HUBER FINLAND OY, HAMINAN TEHDAS	10,7
O-I MANUFACTURING FINLAND OY, PAKKAUSLASITEHDAS	7,2
MYLLYKOSKI PAPER OY	4,9
MUUT	13,3
<b>YHTEENSÄ</b>	<b>758,8</b>

Etusivu

Ympäristö

Talous

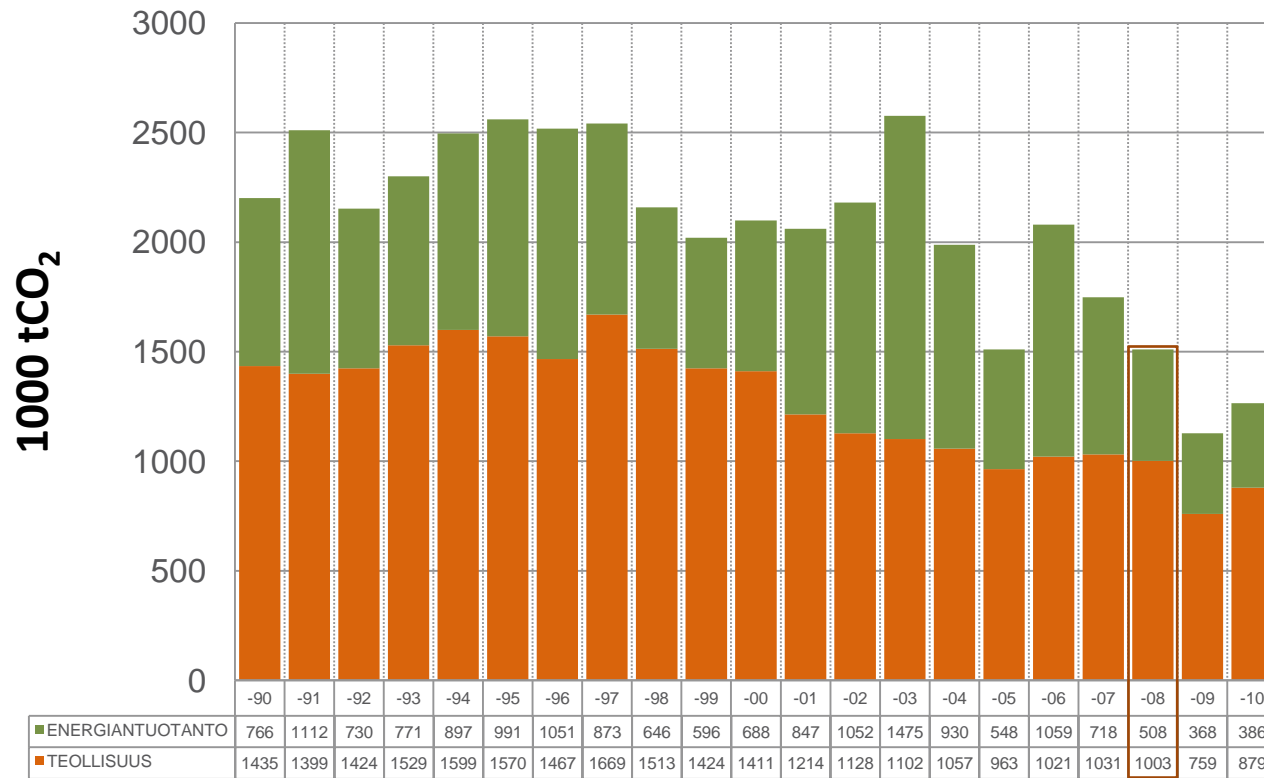
Hyvinvointi

Ekotehokkuus



## Teollisuuden ja energiantuotannon CO<sub>2</sub>-päästöt (Kymenlaakso)

VUOSI 2008



ENERGIANTUOTANTO	ktCO <sub>2</sub> /a
VAMY OY, MYLLYKOSKEN VOIMALAITOS	120,1
KOTKAN ENERGIA OY, HOVINSAAREN VOIMALAITOS	127,8
MUSSALON KAUKOLÄMPÖ OY JA NOKIAN LÄMPÖVOIMA OY, MUSSALON VOIMALAITOS	140,6
KYMIN VOIMA OY	69,6
GASUM OY, KOUVOLAN KOMPRESSORIASEMA	17,7
HAMINAN ENERGIA OY, BASF- KATTILALAITOS	10,1
KSS ENERGIA OY, HINKISMÄEN VOIMALAITOS	5,3
NESTE OY/ FORTUM POWER AND HEAT OY, HAMINAN TERMINAALIN LK	6,2
KOTKAN ENERGIA OY, HYÖTYVOIMALA	10,6
MUUT	0,0
<b>YHTEENSÄ</b>	<b>508,1</b>

TEOLLISUUS	ktCO <sub>2</sub> /a
STORA ENSO OYJ, ANJALANKOSKEN TEHTAAT	393,9
KOTKAMILLS OY	261,4
UPM-KYMMENE OYJ, KYMI	105,2
SOLVAY CHEMICALS FINLAND OY	42,6
AHLSTROM GLASSFIBRE OY, KARHULAN TEHDAS	41,8
SAINT-GOBAIN WEBER OY AB, LECASORATEHDAS	39,7
STORA ENSO OYJ, SUNILAN TEHDAS	39,6
SONOCO-ALCORE OY, KARHULAN KARTONKITEHDAS	24,3
O-I MANUFACTURING FINLAND OY, PAKKAUSLASITEHDAS	15,9
J.M. HUBER FINLAND OY, HAMINAN TEHDAS	12,3
MUUT	25,9
<b>YHTEENSÄ</b>	<b>758,8</b>

Etusivu

Ympäristö

Talous

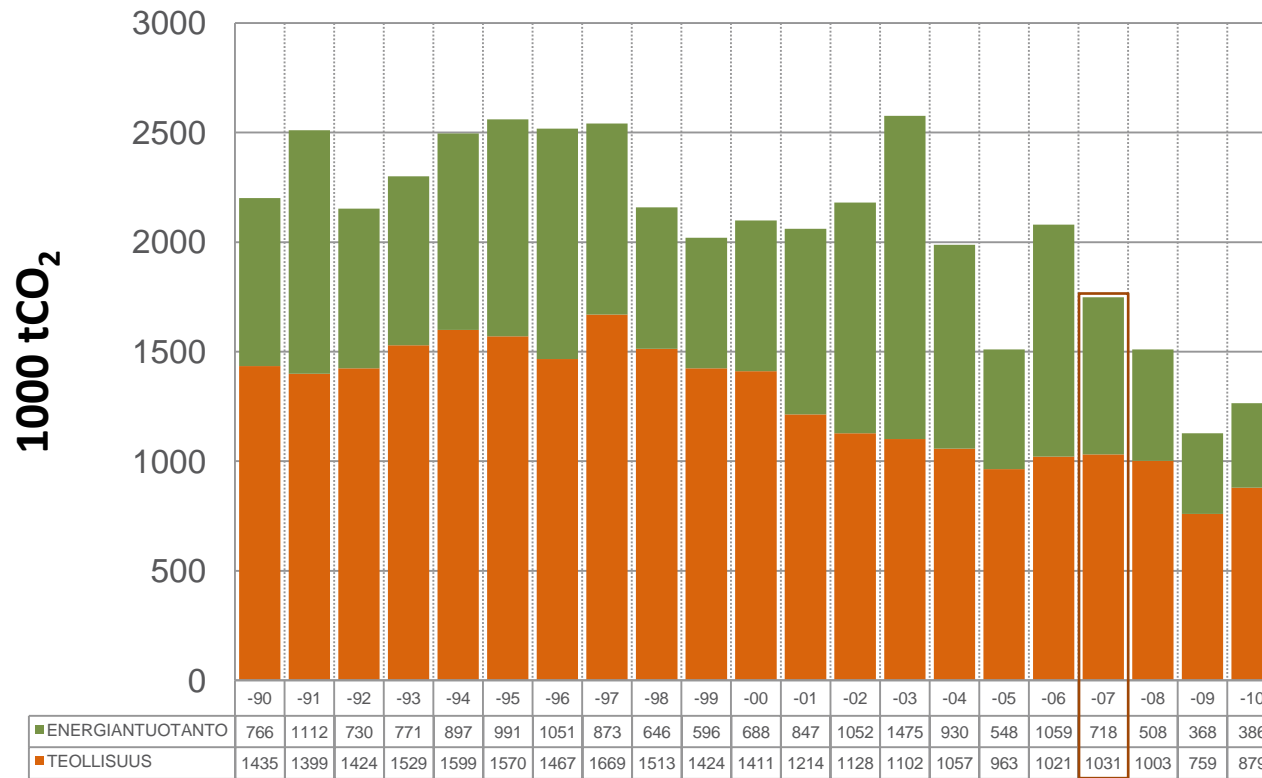
Hyvinvointi

Ekotehokkuus



## Teollisuuden ja energiantuotannon CO<sub>2</sub>-päästöt (Kymenlaakso)

VUOSI 2007



ENERGIANTUOTANTO	ktCO <sub>2</sub> /a
MUSSALON KAUKOLÄMPÖ OY JA NOKIAN LÄMPÖVOIMA OY, MUSSALON VOIMALAITOS	309,3
KOTKAN ENERGIA OY, HOVINSAAREN VOIMALAITOS	136,7
VAMY OY, MYLLYKOSKEN VOIMALAITOS	111,2
KYMIN VOIMA OY	104,2
GASUM OY, KOUVOLAN KOMPRESSORIASEMA	14,9
HAMINAN ENERGIA OY, BASF- KATTILALAITOS	10,5
KSS ENERGIA OY, HINKISMÄEN VOIMALAITOS	8,6
VAPO OY, VEKARAJÄRVEN VARUSKUNNAN LÄMPÖKESKUS	6,7
VARI OY	4,8
VAPO OY, UTIN VARUSKUNNAN LÄMPÖKESKUS	3,9
MUUT	7,2
<b>YHTEENSÄ</b>	<b>718,1</b>

TEOLLISUUS	ktCO <sub>2</sub> /a
STORA ENSO OYJ, ANJALANKOSKEN TEHTAAT	384,6
KOTKAMILLS OY	270,6
UPM-KYMMENE OYJ, KYMI	103,2
STORA ENSO OYJ, SUNILAN TEHDAS	47,2
SOLVAY CHEMICALS FINLAND OY	43,9
AHLSTROM GLASSFIBRE OY, KARHULAN TEHDAS	41,0
SAINT-GOBAIN WEBER OY AB, LECASORATEHDAS	38,4
SONOCO-ALCORE OY, KARHULAN KARTONKITEHDAS	24,3
STORA ENSO PUBLICATION PAPERS OY LTD, LOPETETTU SUMMAN TEHDAS	17,3
O-I MANUFACTURING FINLAND OY, PAKKAUSLASITEHDAS	16,7
MUUT	43,3
<b>YHTEENSÄ</b>	<b>1030,6</b>

Etusivu

Ympäristö

Talous

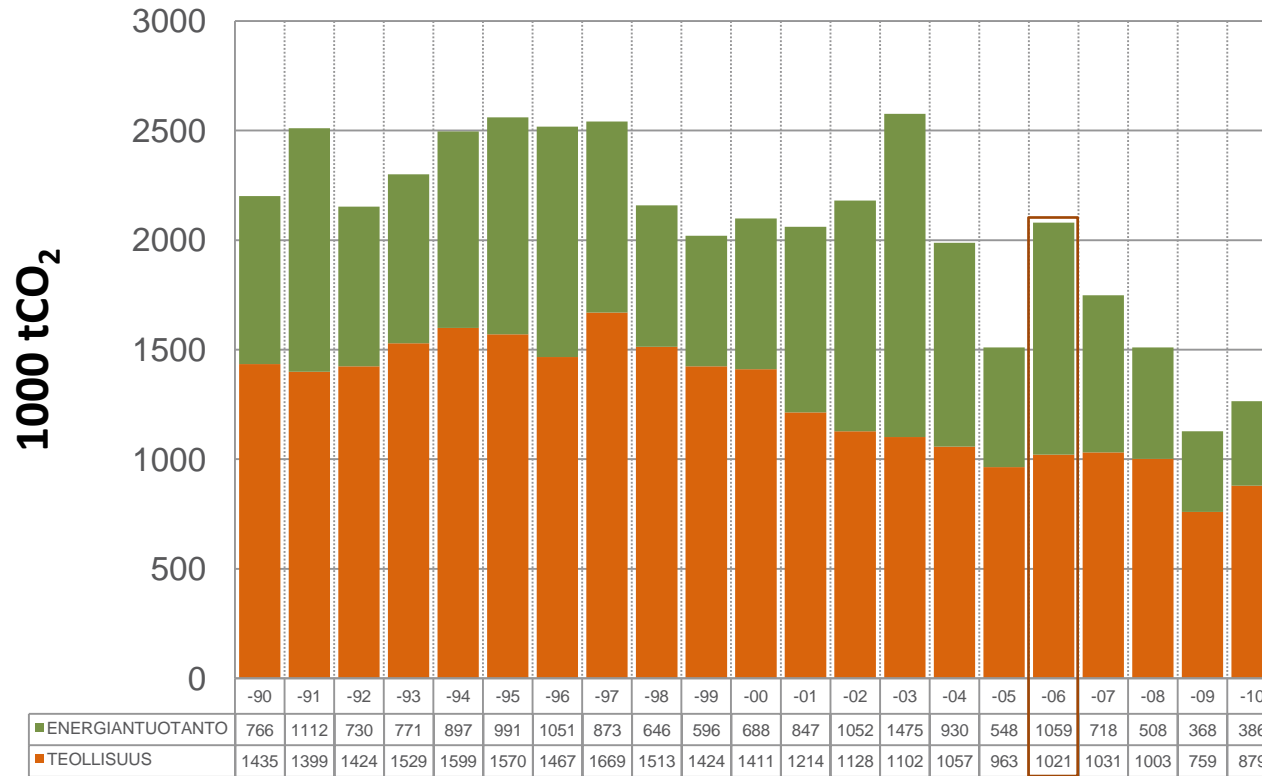
Hyvinvointi

Ekotehokkuus



## Teollisuuden ja energiantuotannon CO<sub>2</sub>-päästöt (Kymenlaakso)

VUOSI 2006



ENERGIANTUOTANTO	ktCO <sub>2</sub> /a
MUSSALON KAUKOLÄMPÖ OY JA NOKIAN LÄMPÖVOIMA OY, MUSSALON VOIMALAITOS	649,6
KOTKAN ENERGIA OY, HOVINSAAREN VOIMALAITOS	166,0
VAMY OY, MYLLYKOSKEN VOIMALAITOS	100,9
KYMIN VOIMA OY	85,6
GASUM OY, KOUVOLAN KOMPRESSORIASEMA	13,0
KSS ENERGIA OY, HINKISMÄEN VOIMALAITOS	12,0
HAMINAN ENERGIA OY, BASF- KATTILALAITOS	10,9
VAPO OY, VEKARAJÄRVEN VARUSKUNNAN LÄMPÖKESKUS	7,1
VAPO OY, UTIN VARUSKUNNAN LÄMPÖKESKUS	3,9
KSS ENERGIA OY, ESKOLANMÄEN LÄMPÖLAITOS	3,8
MUUT	6,6
<b>YHTEENSÄ</b>	<b>1059,3</b>

TEOLLISUUS	ktCO <sub>2</sub> /a
STORA ENSO OYJ, ANJALANKOSKEN TEHTAAT	368,2
KOTKAMILLS OY	252,8
UPM-KYMMENE OYJ, KYMI	101,6
STORA ENSO OYJ, SUNILAN TEHDAS	48,1
UPM-KYMMENE OYJ, LOPETETTU VOIKKAAN TEHDAS	44,0
AHLSTROM GLASSFIBRE OY, KARHULAN TEHDAS	41,1
O-I MANUFACTURING FINLAND OY, PAKKAUSLASITEHDAS	34,1
SAINT-GOBAIN WEBER OY AB, LECASORATEHDAS	34,0
SONOCO-ALCORE OY, KARHULAN KARTONKITEHDAS	23,6
SOLVAY CHEMICALS FINLAND OY	22,4
MUUT	50,9
<b>YHTEENSÄ</b>	<b>1020,6</b>

Etusivu

Ympäristö

Talous

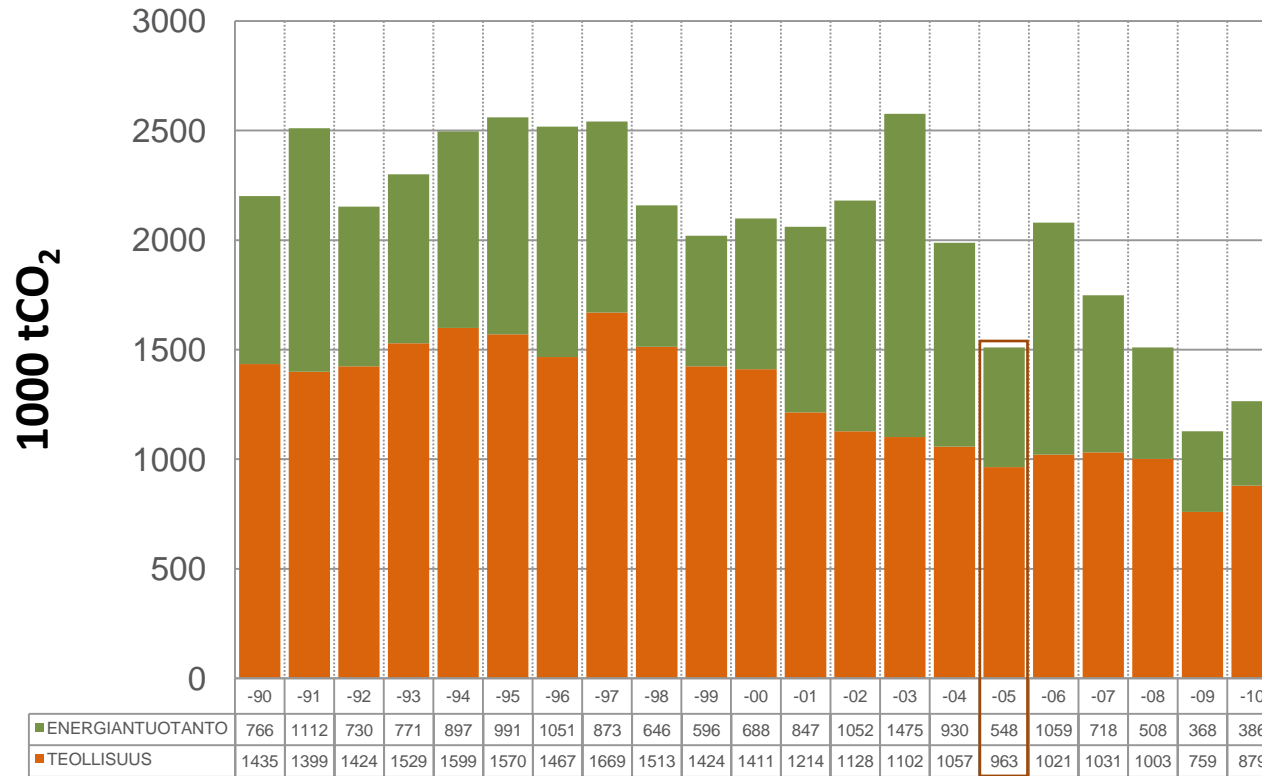
Hyvinvointi

Ekotehokkuus



## Teollisuuden ja energiantuotannon CO<sub>2</sub>-päästöt (Kymenlaakso)

VUOSI 2005



ENERGIANTUOTANTO	ktCO <sub>2</sub> /a
MUSSALON KAUKOLÄMPÖ OY JA NOKIAN LÄMPÖVOIMA OY, MUSSALON VOIMALAITOS	216,9
KOTKAN ENERGIA OY, HOVINSAAREN VOIMALAITOS	110,7
VAMY OY, MYLLYKOSKEN VOIMALAITOS	87,9
KYMIN VOIMA OY	77,2
GASUM OY, KOUVOLAN KOMPRESSORIASEMA	17,8
HAMINAN ENERGIA OY, BASF- KATTILALAITOS	10,7
KSS ENERGIA OY, HINKISMÄEN VOIMALAITOS	10,2
VAPO OY, VEKARAJÄRVEN VARUSKUNNAN LÄMPÖKESKUS	5,6
KSS ENERGIA OY, ESKOLANMÄEN LÄMPÖLAITOS	3,9
VAPO OY, UTIN VARUSKUNNAN LÄMPÖKESKUS	3,6
MUUT	3,1
<b>YHTEENSÄ</b>	<b>547,6</b>

TEOLLISUUS	ktCO <sub>2</sub> /a
STORA ENSO OYJ, ANJALANKOSKEN TEHTAAT	320,1
KOTKAMILLS OY	233,1
UPM-KYMMENE OYJ, KYMI	100,1
UPM-KYMMENE OYJ, LOPETETTU VOIKKAAN TEHDAS	68,8
STORA ENSO OYJ, SUNILAN TEHDAS	42,1
AHLSTROM GLASSFIBRE OY, KARHULAN TEHDAS	38,9
SAINT-GOBAIN WEBER OY AB, LECASORATEHDAS	30,9
O-I MANUFACTURING FINLAND OY, PAKKAUSLASITEHDAS	30,9
SONOCO-ALCORE OY, KARHULAN KARTONKITEHDAS	22,4
SOLVAY CHEMICALS FINLAND OY	17,5
MUUT	58,3
<b>YHTEENSÄ</b>	<b>963,3</b>

Etusivu

Ympäristö

Talous

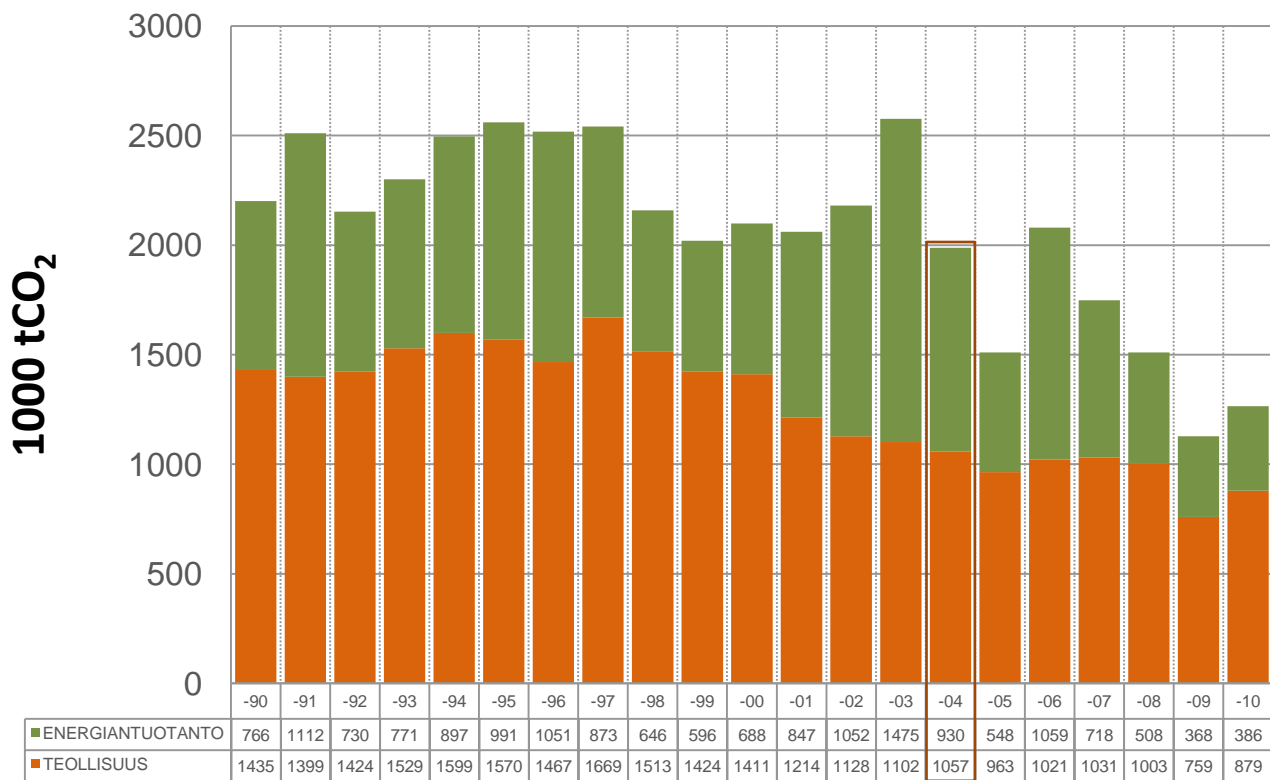
Hyvinvointi

Ekotehokkuus



## Teollisuuden ja energiantuotannon CO<sub>2</sub>-päästöt (Kymenlaakso)

VUOSI 2004



ENERGIANTUOTANTO	ktCO <sub>2</sub> /a
MUSSALON KAUKOLÄMPÖ OY JA NOKIAN LÄMPÖVOIMA OY, MUSSALON VOIMALAITOS	562,6
VAMY OY, MYLLYKOSKEN VOIMALAITOS	137,6
KYMIN VOIMA OY	113,9
KOTKAN ENERGIA OY, HOVINSAAAREN VOIMALAITOS	42,7
GASUM OY, KOUVOLAN KOMPRESSORIASEMA	20,0
KSS ENERGIA OY, HINKISMÄEN VOIMALAITOS	18,4
HAMINAN ENERGIA OY, BASF- KATTILALAITOS	14,8
VAPO OY, VEKARAJÄRVEN VARUSKUNNAN LÄMPÖKESKUS	7,6
KSS ENERGIA OY, ESKOLANMÄEN LÄMPÖLAITOS	4,1
NESTE OY/ FORTUM POWER AND HEAT OY, HAMINAN TERMINAALIN LK	3,9
MUUT	4,2
<b>YHTEENSÄ</b>	<b>929,8</b>

TEOLLISUUS	ktCO <sub>2</sub> /a
STORA ENSO OYJ, ANJALANKOSKEN TEHTAAT	356,8
KOTKAMILLS OY	286,0
UPM-KYMMENE OYJ, KYMI	91,2
UPM-KYMMENE OYJ, LOPETETTU VOIKKAAN TEHDAS	81,4
STORA ENSO OYJ, SUNILAN TEHDAS	49,6
AHLSTROM GLASSFIBRE OY, KARHULAN TEHDAS	37,1
SOLVAY CHEMICALS FINLAND OY	32,9
SONOCO-ALCORE OY, KARHULAN KARTONKITEHDAS	25,4
STORA ENSO PUBLICATION PAPERS OY LTD, LOPETETTU SUMMAN TEHDAS	24,5
O-I MANUFACTURING FINLAND OY, PAKKAUSLASITEHDAS	22,1
MUUT	50,5
<b>YHTEENSÄ</b>	<b>1057,5</b>

Etusivu

Ympäristö

Talous

Hyvinvointi

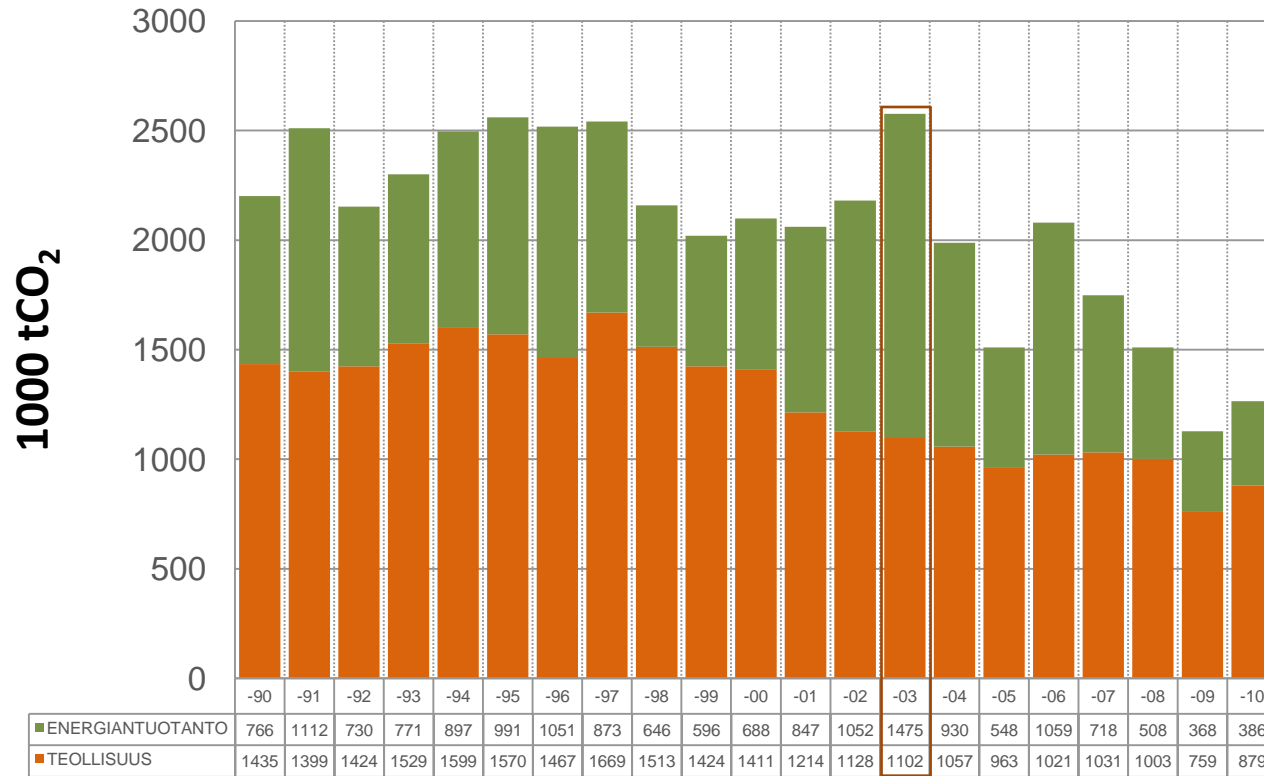
Ekotehokkuus



# ECOREG - Ympäristö

## Teollisuuden ja energiantuotannon CO<sub>2</sub>-päästöt (Kymenlaakso)

VUOSI 2003



ENERGIANTUOTANTO	ktCO <sub>2</sub> /a
MUSSALON KAUKOLÄMPÖ OY JA NOKIAN LÄMPÖVOIMA OY, MUSSALON VOIMALAITOS	852,2
KYMIN VOIMA OY	251,9
VAMY OY, MYLLYKOSKEN VOIMALAITOS	168,2
KOTKAN ENERGIA OY, HOVINSAAREN VOIMALAITOS	111,5
KSS ENERGIA OY, HINKISMÄEN VOIMALAITOS	33,6
HAMINAN ENERGIA OY, BASF- KATTILALAITOS	18,9
GASUM OY, KOUVOLAN KOMPRESSORIASEMA	17,0
VAPO OY, VEKARAJÄRVEN VARUSKUNNAN LÄMPÖKESKUS	8,9
NESTE OY/ FORTUM POWER AND HEAT OY, HAMINAN TERMINAALIN LK	4,9
KSS ENERGIA OY, ESKOLANMÄEN LÄMPÖLAITOS	4,1
MUUT	3,6
<b>YHTEENSÄ</b>	<b>1474,8</b>

TEOLLISUUS	ktCO <sub>2</sub> /a
STORA ENSO OYJ, ANJALANKOSKEN TEHTAAT	365,5
KOTKAMILLS OY	270,5
UPM-KYMMENE OYJ, KYMI	105,6
UPM-KYMMENE OYJ, LOPETETTU VOIKKAAN TEHDAS	94,4
STORA ENSO OYJ, SUNILAN TEHDAS	50,9
AHLSTROM GLASSFIBRE OY, KARHULAN TEHDAS	39,6
STORA ENSO PUBLICATION PAPERS OY LTD, LOPETETTU SUMMAN TEHDAS	33,2
SOLVAY CHEMICALS FINLAND OY	32,2
O-I MANUFACTURING FINLAND OY, PAKKAUSLASITEHDAS	30,7
SONOCO-ALCORE OY, KARHULAN KARTONKITEHDAS	24,7
MUUT	54,3
<b>YHTEENSÄ</b>	<b>1101,5</b>

Etusivu

Ympäristö

Talous

Hyvinvointi

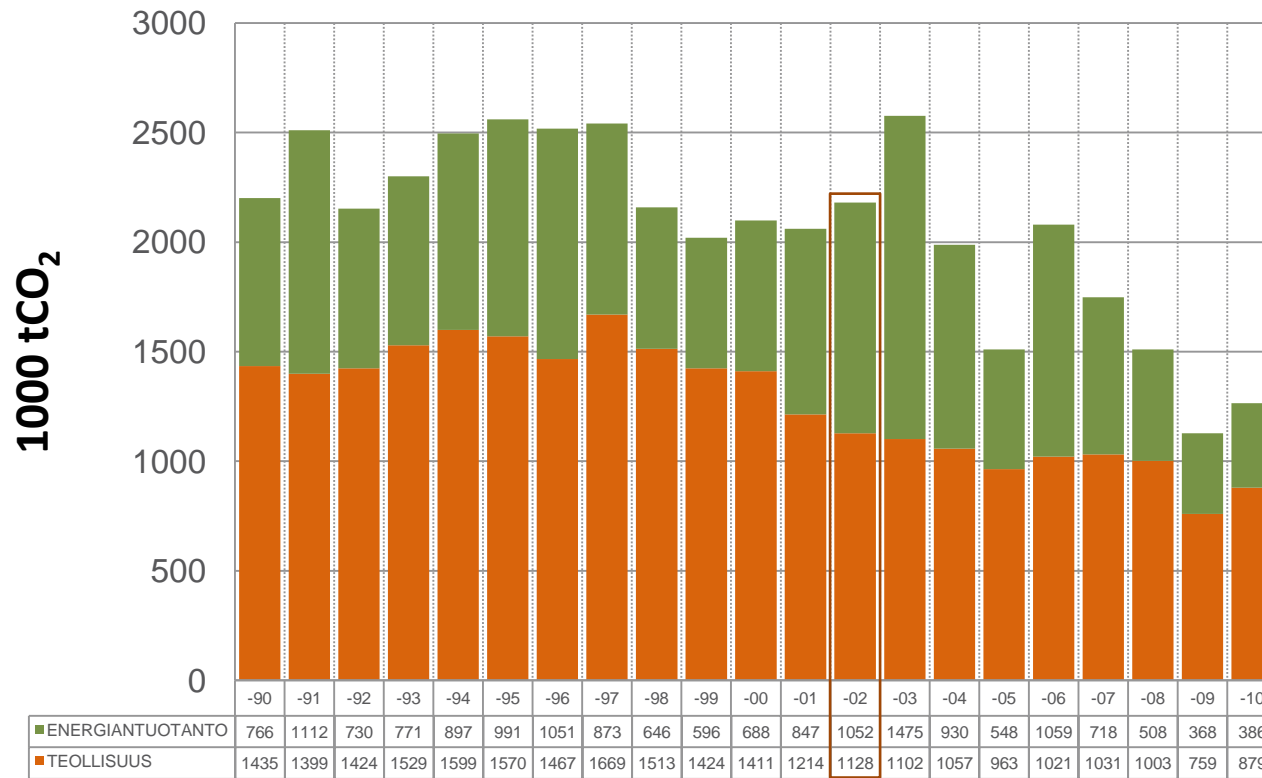
Ekotehokkuus





## Teollisuuden ja energiantuotannon CO<sub>2</sub>-päästöt (Kymenlaakso)

VUOSI 2002



ENERGIANTUOTANTO	ktCO <sub>2</sub> /a
MUSSALON KAUKOLÄMPÖ OY JA NOKIAN LÄMPÖVOIMA OY, MUSSALON VOIMALAITOS	522,9
VAMY OY, MYLLYKOSKEN VOIMALAITOS	173,8
KYMIN VOIMA OY	160,9
KOTKAN ENERGIA OY, HOVINSAAREN VOIMALAITOS	82,4
KSS ENERGIA OY, HINKISMÄEN VOIMALAITOS	57,6
GASUM OY, KOUVOLAN KOMPRESSORIASEMA	18,8
ANJALANKOSKEN ENERGIA OY, LÄMPÖKESKUKSET	6,8
VAPO OY, VEKARAJÄRVEN VARUSKUNNAN LÄMPÖKESKUS	6,1
HAMINAN ENERGIA OY, BASF- KATTILALAITOS	4,9
VALIO OY KOUVOLAN TOIMIPAIKKA	4,1
MUUT	13,9
<b>YHTEENSÄ</b>	<b>1052,3</b>

TEOLLISUUS	ktCO <sub>2</sub> /a
STORA ENSO OYJ, ANJALANKOSKEN TEHTAAT	345,4
KOTKAMILLS OY	269,7
UPM-KYMMENE OYJ, KYMI	156,9
UPM-KYMMENE OYJ, LOPETETTU VOIKKAAN TEHDAS	92,1
STORA ENSO OYJ, SUNILAN TEHDAS	51,0
AHLSTROM GLASSFIBRE OY, KARHULAN TEHDAS	37,4
SAINT-GOBAIN WEBER OY AB, LECASORATEHDAS	34,5
SOLVAY CHEMICALS FINLAND OY	31,5
O-I MANUFACTURING FINLAND OY, PAKKAUSLASITEHDAS	24,8
SONOCO-ALCORE OY, KARHULAN KARTONKITEHDAS	24,1
MUUT	84,9
<b>YHTEENSÄ</b>	<b>1128,2</b>

Etusivu

Ympäristö

Talous

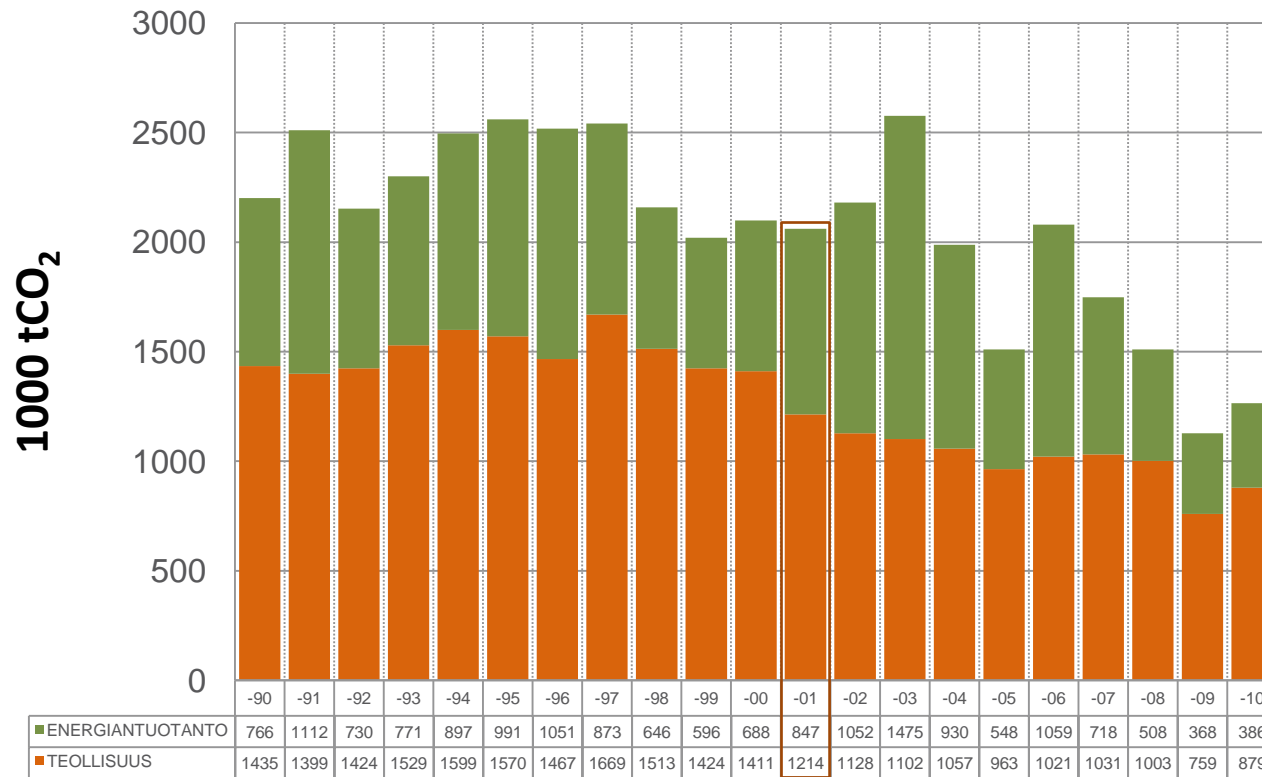
Hyvinvointi

Ekotehokkuus



## Teollisuuden ja energiantuotannon CO<sub>2</sub>-päästöt (Kymenlaakso)

VUOSI 2001



ENERGIANTUOTANTO	ktCO <sub>2</sub> /a
MUSSALON KAUKOLÄMPÖ OY JA NOKIAN LÄMPÖVOIMA OY, MUSSALON VOIMALAITOS	445,4
VAMY OY, MYLLYKOSKEN VOIMALAITOS	159,8
KOTKAN ENERGIA OY, HOVINSAAREN VOIMALAITOS	95,6
KSS ENERGIA OY, HINKISMÄEN VOIMALAITOS	84,4
GASUM OY, KOUVOLAN KOMPRESSORIASEMA	16,2
KAUSALAN LÄMPÖ OY	8,9
VAPO OY, VEKARAJÄRVEN VARUSKUNNAN LÄMPÖKESKUS	6,1
ANJALANKOSKEN ENERGIA OY, LÄMPÖKESKUKSET	6,1
VALIO OY KOUVOLAN TOIMIPAIKKA	4,3
KSS ENERGIA OY, ESKOLANMÄEN LÄMPÖLAITOS	4,0
MUUT	16,2
<b>YHTEENSÄ</b>	<b>847,0</b>

TEOLLISUUS	ktCO <sub>2</sub> /a
STORA ENSO OYJ, ANJALANKOSKEN TEHTAAT	348,9
KOTKAMILLS OY	259,2
UPM-KYMMENE OYJ, KYMI	201,2
UPM-KYMMENE OYJ, LOPETETTU VOIKKAAN TEHDAS	101,9
STORA ENSO OYJ, SUNILAN TEHDAS	49,4
AHLSTROM GLASSFIBRE OY, KARHULAN TEHDAS	38,4
SOLVAY CHEMICALS FINLAND OY	34,6
STORA ENSO PUBLICATION PAPERS OY LTD, LOPETETTU SUMMAN TEHDAS	33,4
SAINT-GOBAIN WEBER OY AB, LECASORATEHDAS	32,4
O-I MANUFACTURING FINLAND OY, PAKKAUSLASITEHDAS	27,4
MUUT	87,6
<b>YHTEENSÄ</b>	<b>1214,3</b>

Etusivu

Ympäristö

Talous

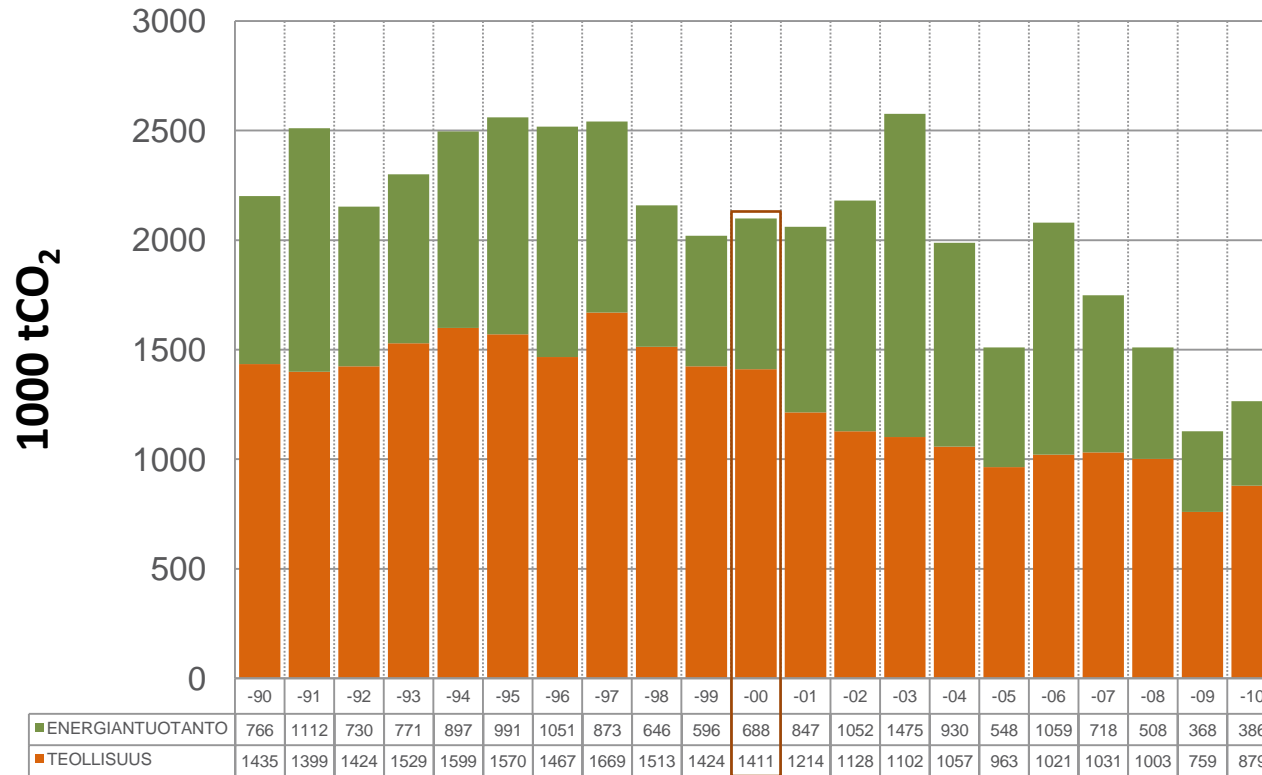
Hyvinvointi

Ekotehokkuus



## Teollisuuden ja energiantuotannon CO<sub>2</sub>-päästöt (Kymenlaakso)

VUOSI 2000



ENERGIANTUOTANTO	ktCO <sub>2</sub> /a
MUSSALON KAUKOLÄMPÖ OY JA NOKIAN LÄMPÖVOIMA OY, MUSSALON VOIMALAITOS	486,0
KOTKAN ENERGIA OY, HOVINSAALEN VOIMALAITOS	79,7
KSS ENERGIA OY, HINKISMÄEN VOIMALAITOS	71,0
GASUM OY, KOUVOLAN KOMPRESSORIASEMA	10,7
ANJALANKOSKEN ENERGIA OY, LÄMPÖKESKUKSET	6,0
KAUSALAN LÄMPÖ OY	5,9
VAPO OY, VEKARAJÄRVEN VARUSKUNNAN LÄMPÖKESKUS	5,4
NESTE OY/ FORTUM POWER AND HEAT OY, HAMINAN TERMINAALIN LK	4,6
VALIO OY KOUVOLAN TOIMIPAikka	4,1
KSS ENERGIA OY, ESKOLANMÄEN LÄMPÖLAITOS	3,8
MUUT	10,9
<b>YHTEENSÄ</b>	<b>688,1</b>

TEOLLISUUS	ktCO <sub>2</sub> /a
STORA ENSO OYJ, ANJALANKOSKEN TEHTAAT	297,8
MYLLYKOSKI PAPER OY	264,1
KOTKAMILLS OY	262,5
UPM-KYMMENE OYJ, KYMI	200,3
UPM-KYMMENE OYJ, LOPETETTU VOIKKAAN TEHDAS	120,7
STORA ENSO OYJ, SUNILAN TEHDAS	51,0
SOLVAY CHEMICALS FINLAND OY	32,9
AHLSTROM GLASSFIBRE OY, KARHULAN TEHDAS	32,1
SAINT-GOBAIN WEBER OY AB, LECASORATEHDAS	31,3
STORA ENSO PUBLICATION PAPERS OY LTD, LOPETETTU SUMMAN TEHDAS	26,7
MUUT	91,2
<b>YHTEENSÄ</b>	<b>1410,7</b>

Etusivu

Ympäristö

Talous

Hyvinvointi

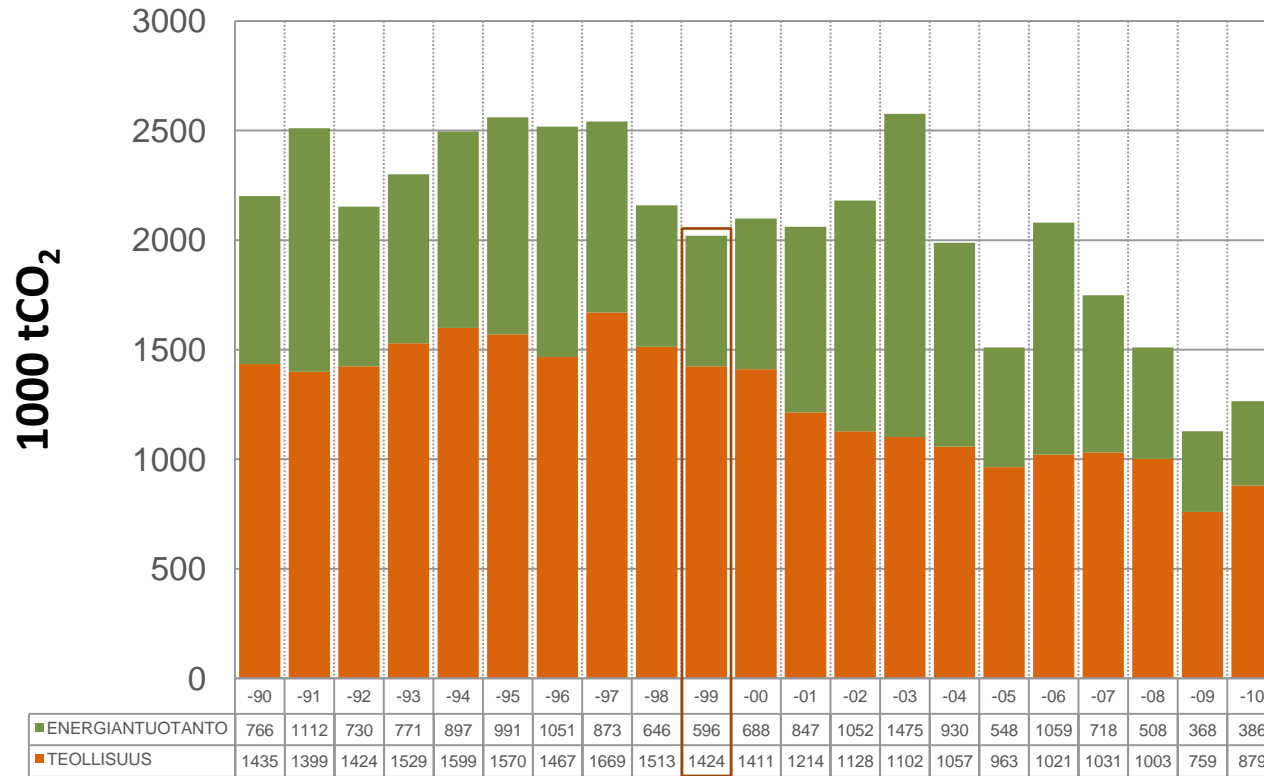
Ekotehokkuus



# ECOREG - Ympäristö

## Teollisuuden ja energiantuotannon CO<sub>2</sub>-päästöt (Kymenlaakso)

VUOSI 1999



ENERGIANTUOTANTO	ktCO <sub>2</sub> /a
MUSSALON KAUKOLÄMPÖ OY JA NOKIAN LÄMPÖVOIMA OY, MUSSALON VOIMALAITOS	360,1
KOTKAN ENERGIA OY, HOVINSAALEN VOIMALAITOS	120,1
KSS ENERGIA OY, HINKISMÄEN VOIMALAITOS	74,9
KAUSALAN LÄMPÖ OY	6,7
VAPO OY, VEKARAJÄRVEN VARUSKUNNAN LÄMPÖKESKUS	6,1
VALIO OY KOUVOLAN TOIMIPAIKKA	4,2
KSS ENERGIA OY, ESKOLANMÄEN LÄMPÖLAITOS	4,0
FOSTER WHEELER ENERGIA OY, KARHULAN TUTKIMUS- JA KEHITYSKESKUS	3,7
KOTKAN ENERGIA OY, KOTKAN LÄMPÖKESKUKSET	3,5
GASUM OY, KOUVOLAN KOMPRESSORIASEMA	3,1
MUUT	10,2
<b>YHTEENSÄ</b>	<b>596,5</b>

TEOLLISUUS	ktCO <sub>2</sub> /a
STORA ENSO OYJ, ANJALANKOSKEN TEHTAAT	303,2
MYLLYKOSKI PAPER OY	289,4
KOTKAMILLS OY	247,0
UPM-KYMMENE OYJ, KYMI	207,4
UPM-KYMMENE OYJ, LOPETETTU VOIKKAAN TEHDAS	107,4
STORA ENSO OYJ, SUNILAN TEHDAS	51,3
STORA ENSO PUBLICATION PAPERS OY LTD, LOPETETTU SUMMAN TEHDAS	43,9
AHLSTROM GLASSFIBRE OY, KARHULAN TEHDAS	31,6
SAINT-GOBAIN WEBER OY AB, LECASORATEHDAS	27,1
SOLVAY CHEMICALS FINLAND OY	25,0
MUUT	90,6
<b>YHTEENSÄ</b>	<b>1424,0</b>

Etusivu

Ympäristö

Talous

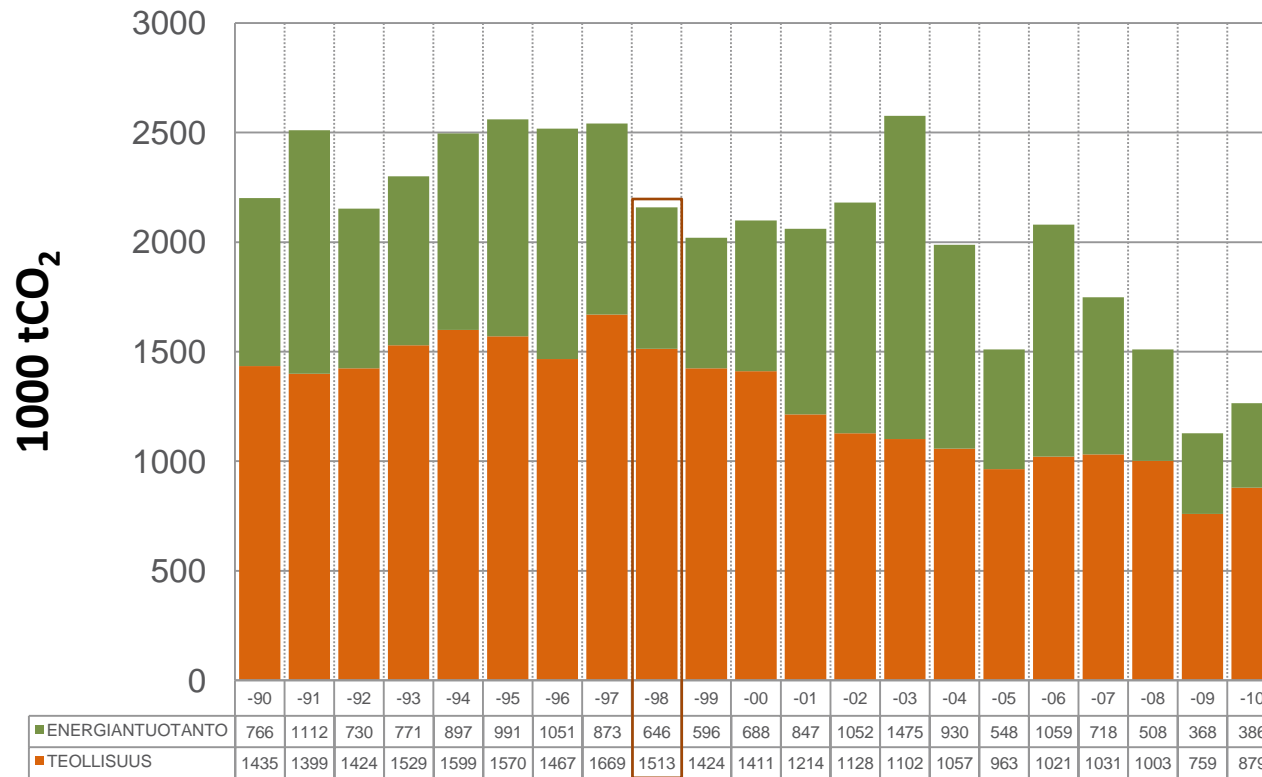
Hyvinvointi

Ekotehokkuus



## Teollisuuden ja energiantuotannon CO<sub>2</sub>-päästöt (Kymenlaakso)

VUOSI 1998



ENERGIANTUOTANTO	ktCO <sub>2</sub> /a
MUSSALON KAUKOLÄMPÖ OY JA NOKIAN LÄMPÖVOIMA OY, MUSSALON VOIMALAITOS	390,2
KOTKAN ENERGIA OY, HOVINSAAREN VOIMALAITOS	128,9
KSS ENERGIA OY, HINKISMÄEN VOIMALAITOS	82,9
KAUSALAN LÄMPÖ OY	6,9
VAPO OY, VEKARAJÄRVEN VARUSKUNNAN LÄMPÖKESKUS	6,8
GASUM OY, KOUVOLAN KOMPRESSORIASEMA	5,5
NESTE OY/ FORTUM POWER AND HEAT OY, HAMINAN TERMINAALIN LK	5,4
VALIO OY KOUVOLAN TOIMIPAIKKA	4,4
KSS ENERGIA OY, ESKOLANMÄEN LÄMPÖLAITOS	4,2
VAPO OY, UTIN VARUSKUNNAN LÄMPÖKESKUS	2,8
MUUT	8,3
<b>YHTEENSÄ</b>	<b>646,2</b>

TEOLLISUUS	ktCO <sub>2</sub> /a
STORA ENSO OYJ, ANJALANKOSKEN TEHTAAT	332,4
MYLLYKOSKI PAPER OY	298,6
KOTKAMILLS OY	245,0
UPM-KYMMENE OYJ, KYMI	229,7
UPM-KYMMENE OYJ, LOPETETTU VOIKKAAN TEHDAS	116,9
STORA ENSO OYJ, SUNILAN TEHDAS	54,8
STORA ENSO PUBLICATION PAPERS OY LTD, LOPETETTU SUMMAN TEHDAS	53,0
AHLSTROM GLASSFIBRE OY, KARHULAN TEHDAS	38,6
SAINT-GOBAIN WEBER OY AB, LECASORATEHDAS	28,6
O-I MANUFACTURING FINLAND OY, PAKKAUSLASITEHDAS	26,9
MUUT	88,2
<b>YHTEENSÄ</b>	<b>1512,6</b>

Etusivu

Ympäristö

Talous

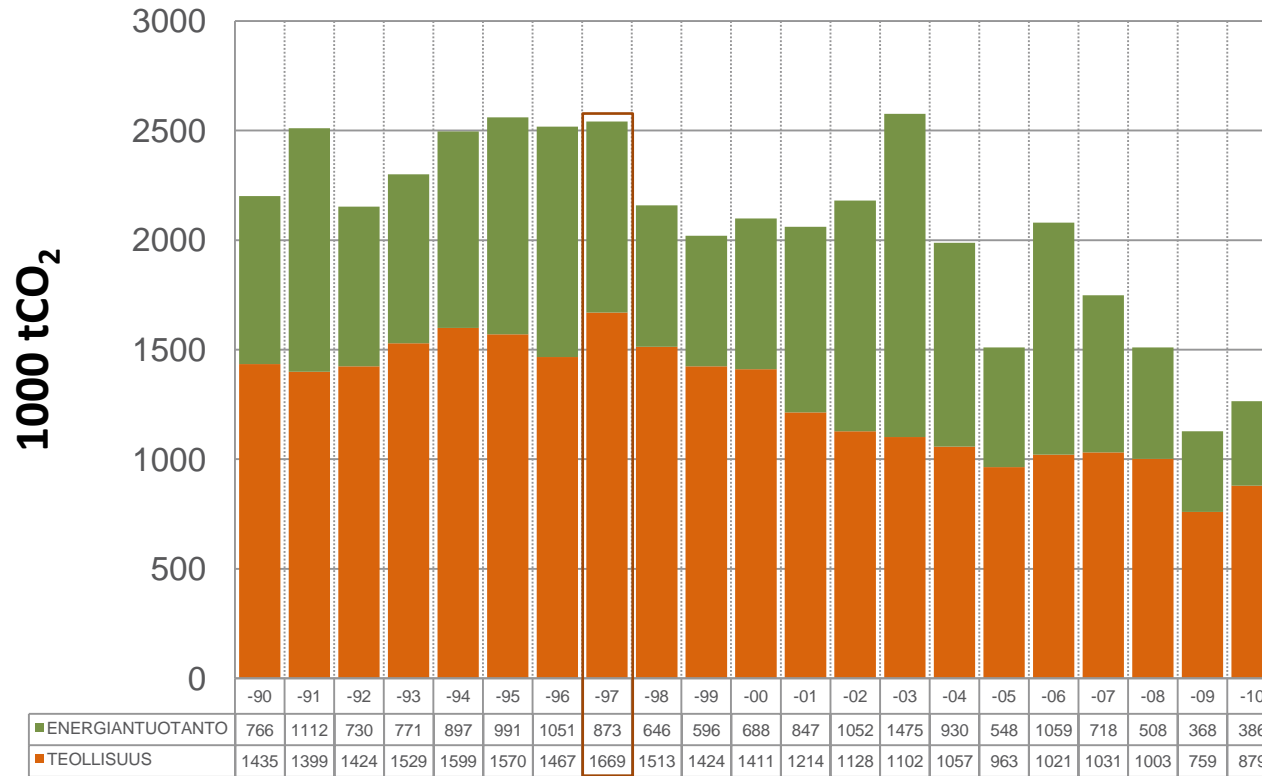
Hyvinvointi

Ekotehokkuus



## Teollisuuden ja energiantuotannon CO<sub>2</sub>-päästöt (Kymenlaakso)

VUOSI 1997



ENERGIANTUOTANTO	ktCO <sub>2</sub> /a
MUSSALON KAUKOLÄMPÖ OY JA NOKIAN LÄMPÖVOIMA OY, MUSSALON VOIMALAITOS	643,0
KOTKAN ENERGIA OY, HOVINSAAREN VOIMALAITOS	91,5
KSS ENERGIA OY, HINKISMÄEN VOIMALAITOS	82,4
NESTE OY/ FORTUM POWER AND HEAT OY, HAMINAN TERMINAALIN LK	11,7
GASUM OY, KOUVOLAN KOMPRESSORIASEMA	7,0
VAPO OY, VEKARAJÄRVEN VARUSKUNNAN LÄMPÖKESKUS	6,7
KAUSALAN LÄMPÖ OY	6,2
KOTKAN ENERGIA OY, KOTKAN LÄMPÖKESKUKSET	4,1
VALIO OY KOUVOLAN TOIMIPAIKKA	3,7
KSS ENERGIA OY, ESKOLANMÄEN LÄMPÖLAITOS	3,7
MUUT	12,5
<b>YHTEENSÄ</b>	<b>872,7</b>

TEOLLISUUS	ktCO <sub>2</sub> /a
STORA ENSO OYJ, ANJALANKOSKEN TEHTAAT	393,6
MYLLYKOSKI PAPER OY	345,4
KOTKAMILLS OY	287,7
UPM-KYMMENE OYJ, KYMI	253,6
UPM-KYMMENE OYJ, LOPETETTU VOIKKAAN TEHDAS	114,0
STORA ENSO PUBLICATION PAPERS OY LTD, LOPETETTU SUMMAN TEHDAS	62,4
STORA ENSO OYJ, SUNILAN TEHDAS	53,9
AHLSTRÖM GLASSFIBRE OY, KARHULAN TEHDAS	30,0
SAINT-GOBAIN WEBER OY AB, LECASORATEHDAS	29,8
O-I MANUFACTURING FINLAND OY, PAKKAUSLASITEHDAS	27,1
MUUT	72,0
<b>YHTEENSÄ</b>	<b>1669,3</b>

Etusivu

Ympäristö

Talous

Hyvinvointi

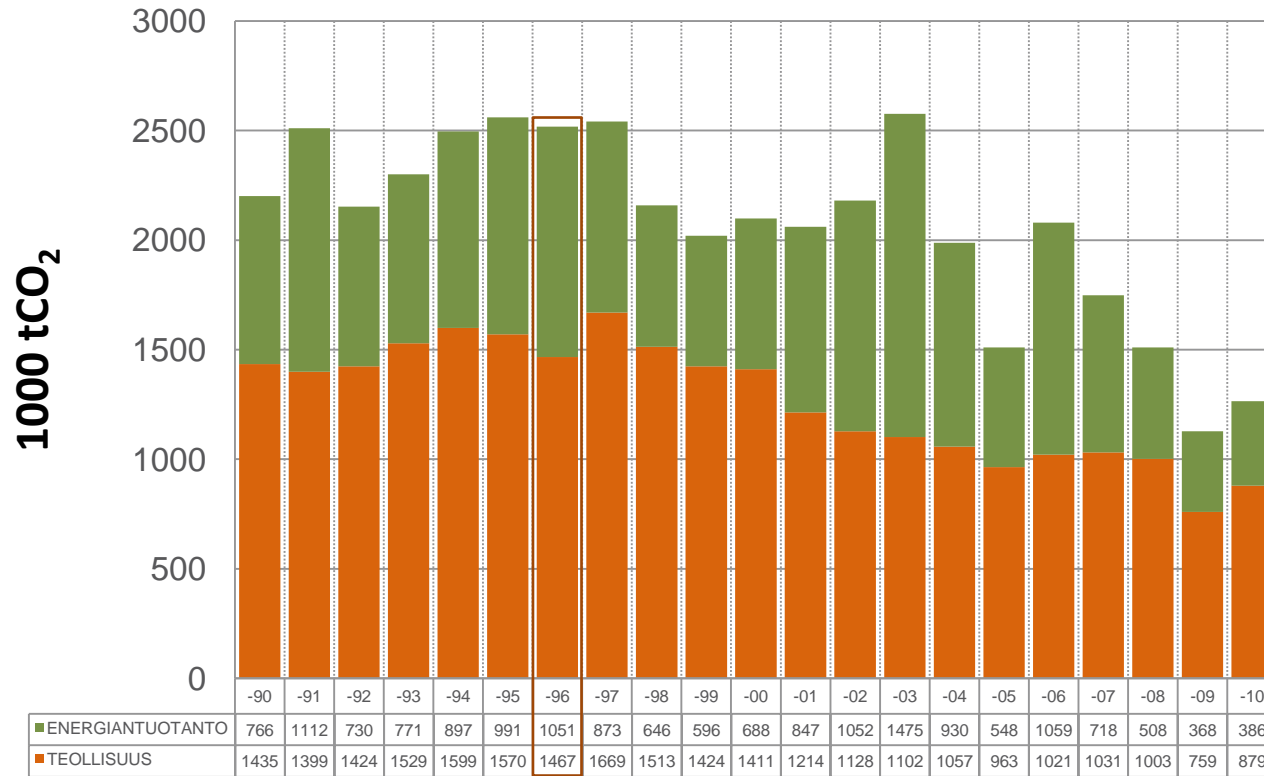
Ekotehokkuus



# ECOREG - Ympäristö

## Teollisuuden ja energiantuotannon CO<sub>2</sub>-päästöt (Kymenlaakso)

VUOSI 1996



ENERGIANTUOTANTO	ktCO <sub>2</sub> /a
MUSSALON KAUKOLÄMPÖ OY JA NOKIAN LÄMPÖVOIMA OY, MUSSALON VOIMALAITOS	831,2
KSS ENERGIA OY, HINKISMÄEN VOIMALAITOS	86,7
KOTKAN ENERGIA OY, HOVINSAAREN VOIMALAITOS	73,3
NESTE OY/ FORTUM POWER AND HEAT OY, HAMINAN TERMINAALIN LK	9,2
VAPO OY, VEKARAJÄRVEN VARUSKUNNAN LÄMPÖKESKUS	8,6
GASUM OY, KOUVOLAN KOMPRESSORIASEMA	5,7
KAUSALAN LÄMPÖ OY	5,7
KSS ENERGIA OY, ESKOLANMÄEN LÄMPÖLAITOS	4,4
VALIO OY KOUVOLAN TOIMIPAIKKA	3,7
ANJALANKOSKEN ENERGIA OY, LÄMPÖKESKUKSET	3,7
MUUT	18,6
<b>YHTEENSÄ</b>	<b>1050,9</b>

TEOLLISUUS	ktCO <sub>2</sub> /a
STORA ENSO OYJ, ANJALANKOSKEN TEHTAAT	373,3
MYLLYKOSKI PAPER OY	269,5
KOTKAMILLS OY	248,3
UPM-KYMMENE OYJ, KYMI	221,1
UPM-KYMMENE OYJ, LOPETETTU VOIKKAAN TEHDAS	81,7
STORA ENSO PUBLICATION PAPERS OY LTD, LOPETETTU SUMMAN TEHDAS	63,5
STORA ENSO OYJ, SUNILAN TEHDAS	47,4
AHLSTROM GLASSFIBRE OY, KARHULAN TEHDAS	38,1
SAINT-GOBAIN WEBER OY AB, LECASORATEHDAS	25,5
O-I MANUFACTURING FINLAND OY, PAKKAUSLASETEHDAS	23,9
MUUT	72,7
<b>YHTEENSÄ</b>	<b>1466,6</b>

Etusivu

Ympäristö

Talous

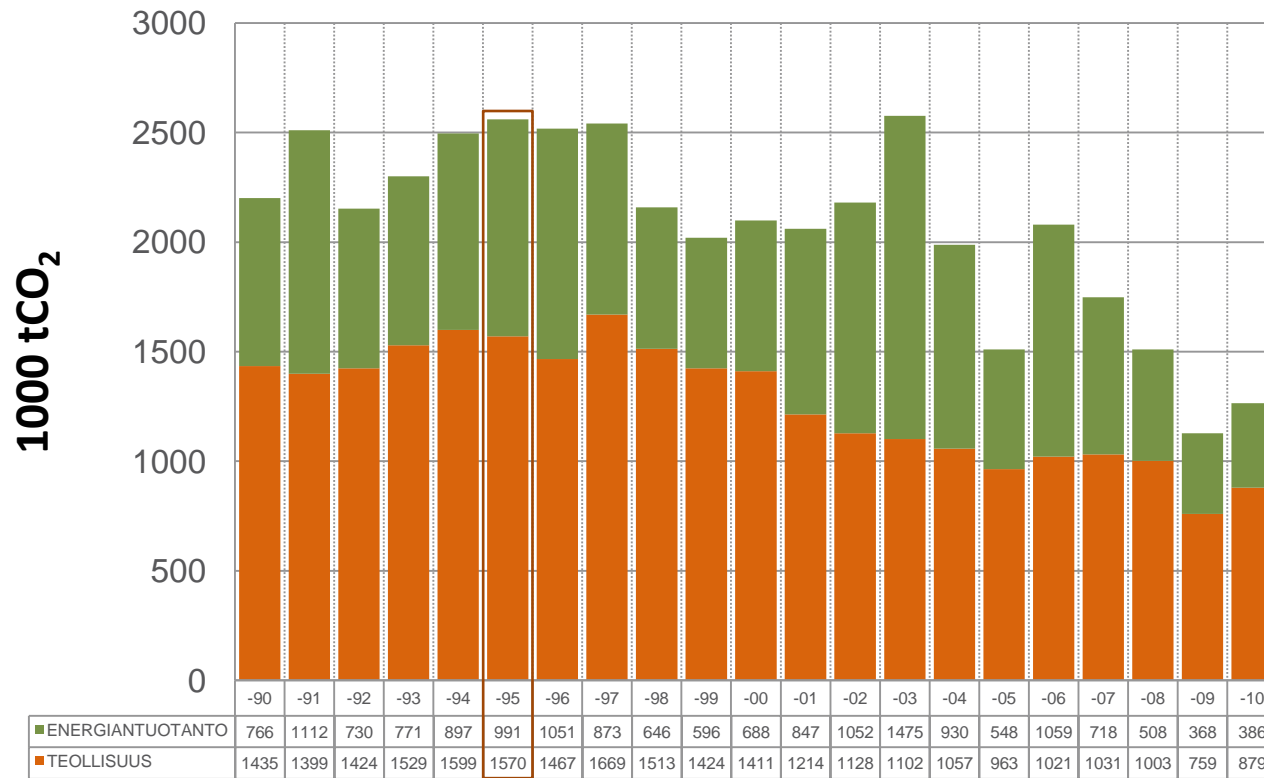
Hyvinvointi

Ekotehokkuus



## Teollisuuden ja energiantuotannon CO<sub>2</sub>-päästöt (Kymenlaakso)

VUOSI 1995



ENERGIANTUOTANTO	ktCO <sub>2</sub> /a
MUSSALON KAUKOLÄMPÖ OY JA NOKIAN LÄMPÖVOIMA OY, MUSSALON VOIMALAITOS	851,4
KSS ENERGIA OY, HINKISMÄEN VOIMALAITOS	65,6
CAREA, KUUSANKOSKEN KUNTOOUTUSKESKUS JA PALVELUKODIT	22,4
VAPO OY, VEKARAJÄRVEN VARUSKUNNAN LÄMPÖKESKUS	9,8
KUUSANKOSKEN ALUELÄMMITYS OY, LÄMPÖKESKUKSET	7,3
GASUM OY, KOUVOLAN KOMPRESSORIASEMA	4,8
KAUSALAN LÄMPÖ OY	4,7
COOR SERVICE MANAGEMENT KARHULA OY	4,3
KSS ENERGIA OY, ESKOLANMÄEN LÄMPÖLAITOS	4,2
ANJALANKOSKEN ENERGIA OY, LÄMPÖKESKUKSET	3,5
MUUT	12,9
<b>YHTEENSÄ</b>	<b>990,9</b>

TEOLLISUUS	ktCO <sub>2</sub> /a
STORA ENSO OYJ, ANJALANKOSKEN TEHTAAT	328,6
MYLLYKOSKI PAPER OY	297,5
KOTKAMILLS OY	253,8
UPM-KYMMENE OYJ, KYMI	223,3
UPM-KYMMENE OYJ, LOPETETTU VOIKKAAN TEHDAS	147,9
STORA ENSO PUBLICATION PAPERS OY LTD, LOPETETTU SUMMAN TEHDAS	59,6
DANISCO SWEETENERS OY, KOTKAN TEHDAS	58,1
STORA ENSO OYJ, SUNILAN TEHDAS	39,1
AHLSTRÖM GLASSFIBRE OY, KARHULAN TEHDAS	36,0
SAINT-GOBAIN WEBER OY AB, LECASORATEHDAS	25,7
MUUT	100,0
<b>YHTEENSÄ</b>	<b>1569,6</b>

Etusivu

Ympäristö

Talous

Hyvinvointi

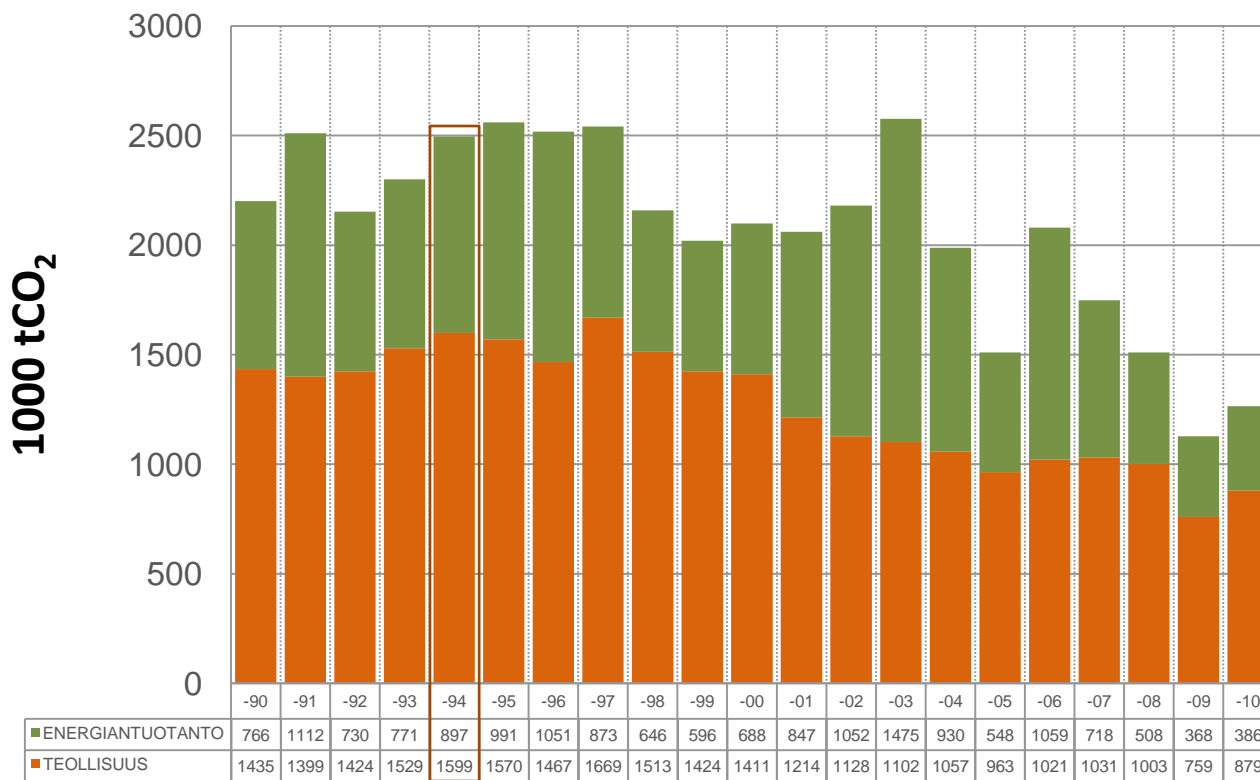
Ekotehokkuus





## Teollisuuden ja energiantuotannon CO<sub>2</sub>-päästöt (Kymenlaakso)

VUOSI 1994



ENERGIANTUOTANTO	ktCO <sub>2</sub> /a
MUSSALON KAUKOLÄMPÖ OY JA NOKIAN LÄMPÖVOIMA OY, MUSSALON VOIMALAITOS	779,7
KSS ENERGIA OY, HINKISMÄEN VOIMALAITOS	62,6
VAPO OY, VEKARAJÄRVEN VARUSKUNNAN LÄMPÖKESKUS	11,5
COOR SERVICE MANAGEMENT KARHULA OY	6,5
GASUM OY, KOUVOLAN KOMPRESSORIASEMA	4,9
KAUSALAN LÄMPÖ OY	4,7
KSS ENERGIA OY, ESKOLANMÄEN LÄMPÖLAITOS	4,4
ANJALANKOSKEN ENERGIA OY, LÄMPÖKESKUKSET	3,8
FOSTER WHEELER ENERGIA OY, KARHULAN TUTKIMUS- JA KEHITYSKESKUS	2,8
VALIO OY KOUVOLAN TOIMIPAIKKA	2,8
MUUT	13,0
<b>YHTEENSÄ</b>	<b>896,6</b>

TEOLLISUUS	ktCO <sub>2</sub> /a
STORA ENSO OYJ, ANJALANKOSKEN TEHTAAT	320,4
MYLLYKOSKI PAPER OY	301,1
UPM-KYMMENE OYJ, KYMI	255,0
KOTKAMILLS OY	249,2
UPM-KYMMENE OYJ, LOPETETTU VOIKKAAN TEHDAS	150,3
STORA ENSO OYJ, SUNILAN TEHDAS	72,2
STORA ENSO PUBLICATION PAPERS OY LTD, LOPETETTU SUMMAN TEHDAS	55,4
DANISCO SWEETENERS OY, KOTKAN TEHDAS	49,7
SAINT-GOBAIN WEBER OY AB, LECASORATEHDAS	33,9
SONOCO-ALCORE OY, KARHULAN KARTONKITEHDAS	23,1
MUUT	88,6
<b>YHTEENSÄ</b>	<b>1598,9</b>

Etusivu

Ympäristö

Talous

Hyvinvointi

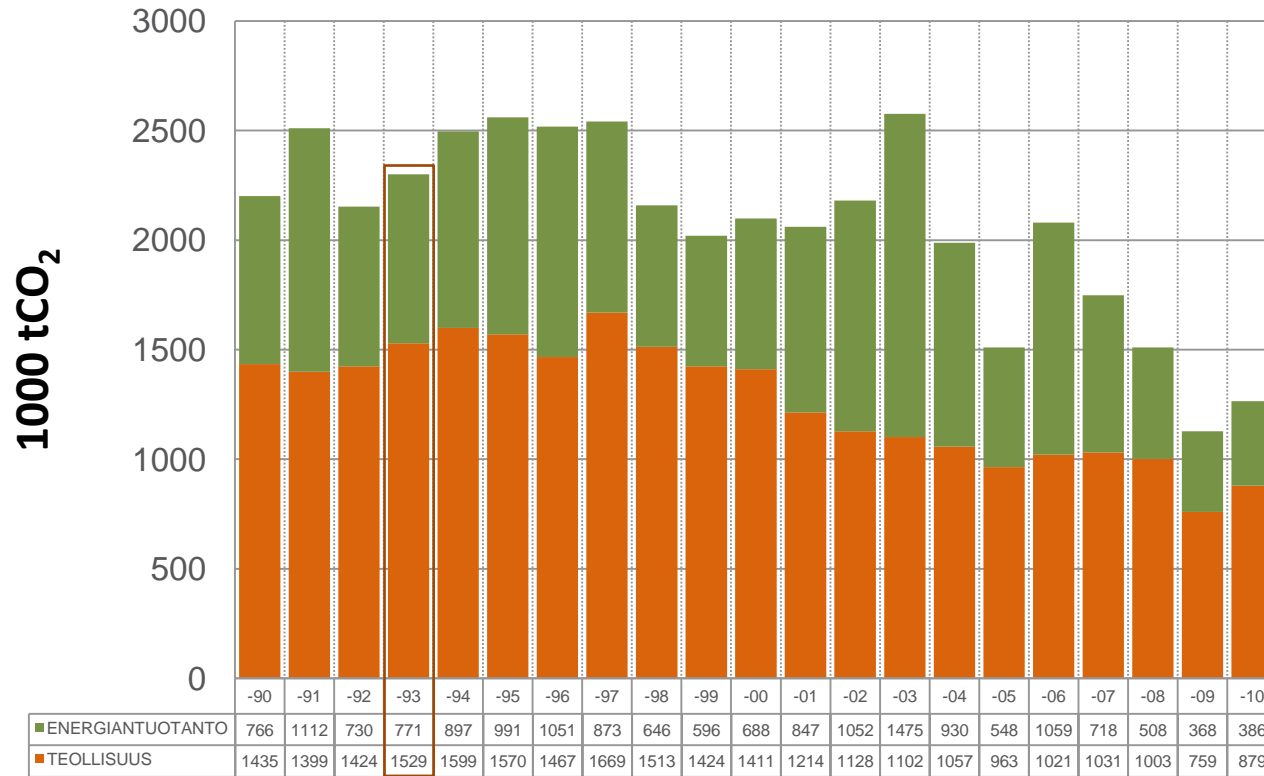
Ekotehokkuus



# ECOREG - Ympäristö

## Teollisuuden ja energiantuotannon CO<sub>2</sub>-päästöt (Kymenlaakso)

VUOSI 1993



ENERGIANTUOTANTO	ktCO <sub>2</sub> /a
MUSSALON KAUKOLÄMPÖ OY JA NOKIAN LÄMPÖVOIMA OY, MUSSALON VOIMALAITOS	643,4
KSS ENERGIA OY, HINKISMÄEN VOIMALAITOS	66,3
VAPO OY, VEKARAJÄRVEN VARUSKUNNAN LÄMPÖKESKUS	8,0
KOTKAN ENERGIA OY, KOTKAN LÄMPÖKESKUKSET	7,7
KUUSANKOSKEN ALUELÄMMITYS OY, LÄMPÖKESKUKSET	6,5
GASUM OY, KOUVOLAN KOMPRESSORIASEMA	5,8
COOR SERVICE MANAGEMENT KARHULA OY	5,2
KAUSALAN LÄMPÖ OY	4,5
KSS ENERGIA OY, ESKOLANMÄEN LÄMPÖLAITOS	4,5
ANJALANKOSKEN ENERGIA OY, LÄMPÖKESKUKSET	3,8
MUUT	15,5
<b>YHTEENSÄ</b>	<b>771,1</b>

TEOLLISUUS	ktCO <sub>2</sub> /a
STORA ENSO OYJ, ANJALANKOSKEN TEHTAAT	319,0
MYLLYKOSKI PAPER OY	262,3
UPM-KYMMENE OYJ, KYMI	238,2
KOTKAMILLS OY	226,0
UPM-KYMMENE OYJ, LOPETETTU VOIKKAAN TEHDAS	143,5
STORA ENSO OYJ, SUNILAN TEHDAS	75,0
DANISCO SWEETENERS OY, KOTKAN TEHDAS	53,0
STORA ENSO PUBLICATION PAPERS OY LTD, LOPETETTU SUMMAN TEHDAS	45,2
SAINT-GOBAIN WEBER OY AB, LECASORATEHDAS	31,0
AHLSTROM GLASSFIBRE OY, KARHULAN TEHDAS	30,6
MUUT	105,5
<b>YHTEENSÄ</b>	<b>1529,3</b>

Etusivu

Ympäristö

Talous

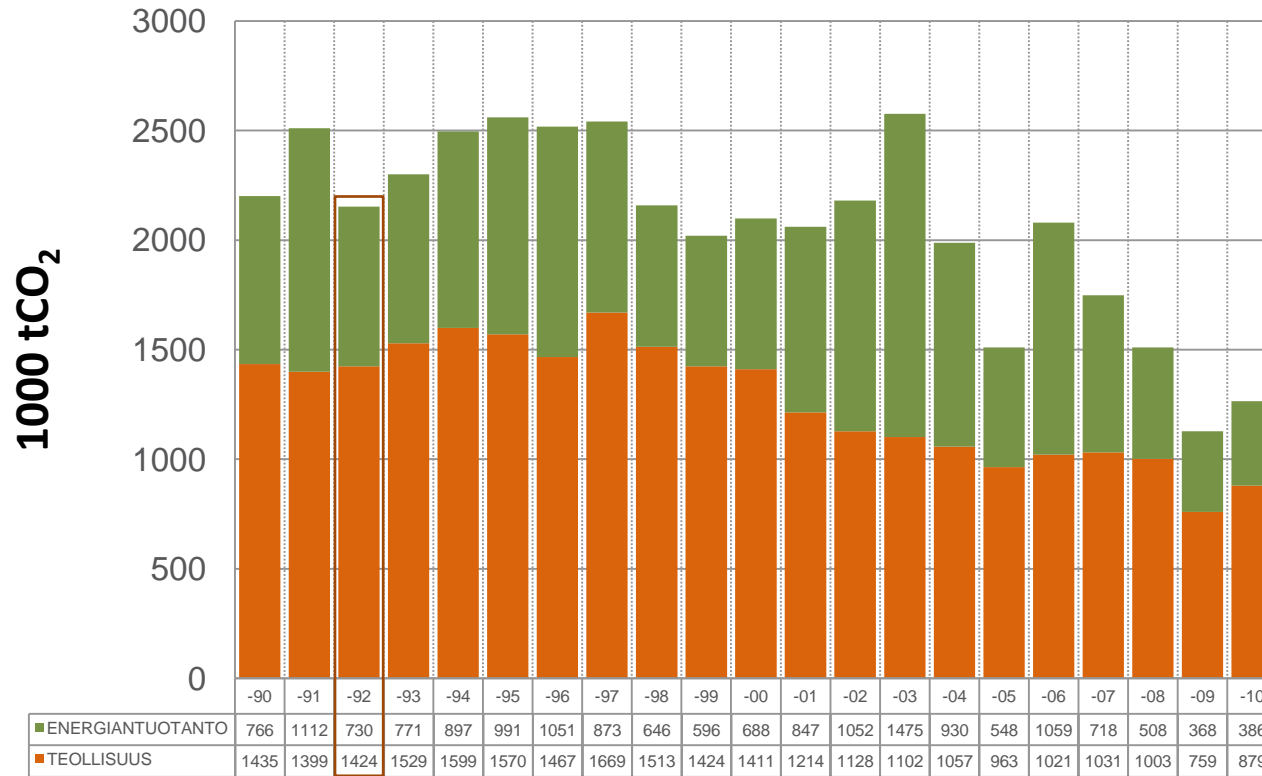
Hyvinvointi

Ekotehokkuus



## Teollisuuden ja energiantuotannon CO<sub>2</sub>-päästöt (Kymenlaakso)

VUOSI 1992



ENERGIANTUOTANTO	ktCO <sub>2</sub> /a
MUSSALON KAUKOLÄMPÖ OY JA NOKIAN LÄMPÖVOIMA OY, MUSSALON VOIMALAITOS	598,6
KSS ENERGIA OY, HINKISMÄEN VOIMALAITOS	67,4
KOTKAN ENERGIA OY, KOTKAN LÄMPÖKESKUKSET	15,0
KUUSANKOSKEN ALUELÄMMITYS OY, LÄMPÖKESKUKSET	6,5
VAPO OY, VEKARAJÄRVEN VARUSKUNNAN LÄMPÖKESKUS	5,3
GASUM OY, KOUVOLAN KOMPRESSORIASEMA	5,2
KOUVOLAN KAUPUNKI, POHJOIS-KYMEN SAIRAALA	5,1
KAUSALAN LÄMPÖ OY	4,7
KSS ENERGIA OY, ESKOLANMÄEN LÄMPÖLAITOS	4,3
COOR SERVICE MANAGEMENT KARHULA OY	4,2
MUUT	13,6
<b>YHTEENSÄ</b>	<b>729,8</b>

TEOLLISUUS	ktCO <sub>2</sub> /a
STORA ENSO OYJ, ANJALANKOSKEN TEHTAAT	298,4
MYLLYKOSKI PAPER OY	261,5
UPM-KYMMENE OYJ, KYMI	244,4
KOTKAMILLS OY	136,0
UPM-KYMMENE OYJ, LOPETETTU VOIKKAAN TEHDAS	128,7
STORA ENSO OYJ, SUNILAN TEHDAS	76,8
DANISCO SWEETENERS OY, KOTKAN TEHDAS	70,0
SAINT-GOBAIN WEBER OY AB, LECASORATEHDAS	42,7
STORA ENSO PUBLICATION PAPERS OY LTD, LOPETETTU SUMMAN TEHDAS	30,0
AHLSTROM GLASSFIBRE OY, KARHULAN TEHDAS	25,2
MUUT	109,8
<b>YHTEENSÄ</b>	<b>1423,6</b>

Etusivu

Ympäristö

Talous

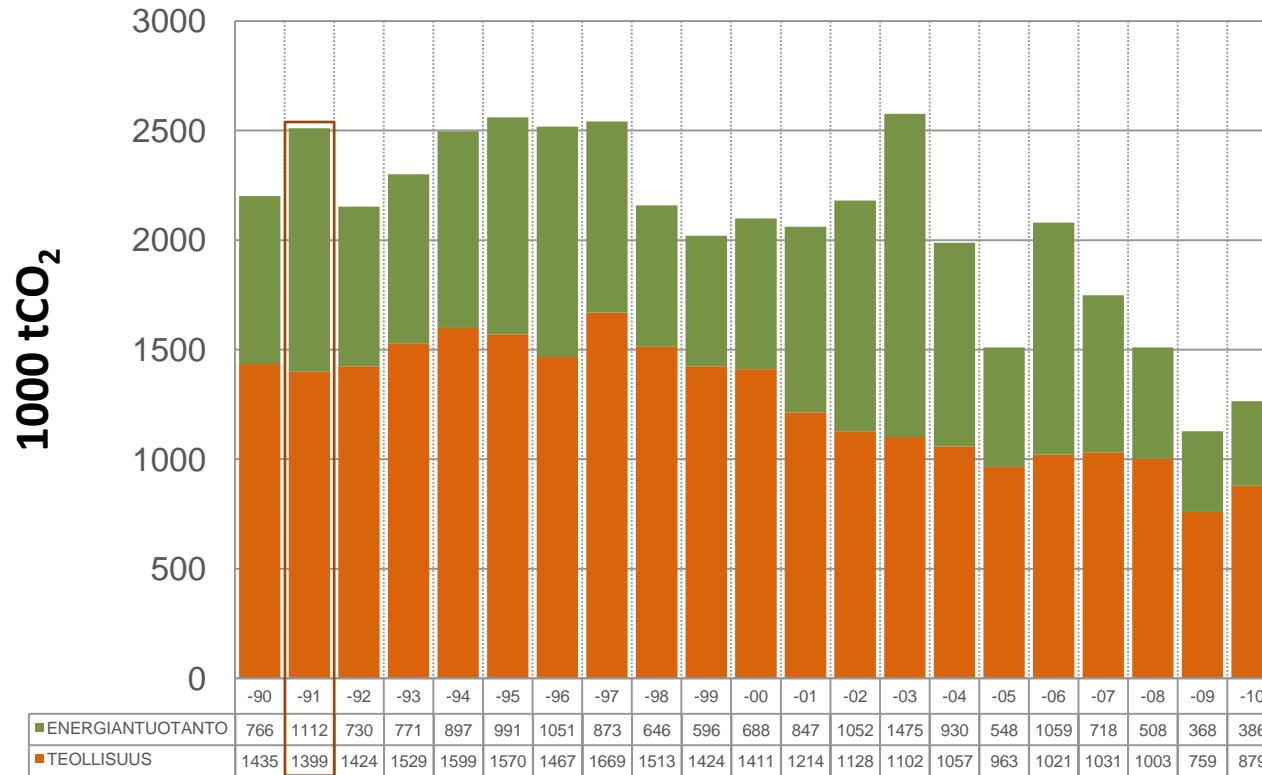
Hyvinvointi

Ekotehokkuus



## Teollisuuden ja energiantuotannon CO<sub>2</sub>-päästöt (Kymenlaakso)

VUOSI 1991



Tilastotiedot: VAHTI

ENERGIANTUOTANTO	ktCO <sub>2</sub> /a
MUSSALON KAUKOLÄMPÖ OY JA NOKIAN LÄMPÖVOIMA OY, MUSSALON VOIMALAITOS	982,2
KSS ENERGIA OY, HINKISMÄEN VOIMALAITOS	66,9
KOTKAN ENERGIA OY, KOTKAN LÄMPÖKESKUKSET	12,5
VAPO OY, VEKARAJÄRVEN VARUSKUNNAN LÄMPÖKESKUS	6,1
FOSTER WHEELER ENERGIA OY, KARHULAN TUTKIMUS- JA KEHITYSKESKUS	5,8
COOR SERVICE MANAGEMENT KARHULA OY	5,0
KUUSANKOSKEN ALUELÄMMITYS OY, LÄMPÖKESKUKSET	4,9
KAUSALAN LÄMPÖ OY	4,7
KSS ENERGIA OY, ESKOLANMÄEN LÄMPÖLAITOS	4,3
ANJALANKOSKEN ENERGIA OY, LÄMPÖKESKUKSET	3,7
MUUT	15,5
<b>YHTEENSÄ</b>	<b>1111,5</b>

TEOLLISUUS	ktCO <sub>2</sub> /a
STORA ENSO OYJ, ANJALANKOSKEN TEHTAAT	285,7
UPM-KYMMENE OYJ, KYMI	260,3
MYLLYKOSKI PAPER OY	251,7
KOTKAMILLS OY	145,4
UPM-KYMMENE OYJ, LOPETETTU VOIKKAAN TEHDAS	111,6
DANISCO SWEETENERS OY, KOTKAN TEHDAS	78,0
STORA ENSO OYJ, SUNILAN TEHDAS	58,3
STORA ENSO PUBLICATION PAPERS OY LTD, LOPETETTU SUMMAN TEHDAS	38,7
SAINT-GOBAIN WEBER OY AB, LECASORATEHDAS	34,0
O-I MANUFACTURING FINLAND OY, PAKKAUSLASITEHDAS	24,7
MUUT	111,0
<b>YHTEENSÄ</b>	<b>1399,4</b>

Etusivu

Ympäristö

Talous

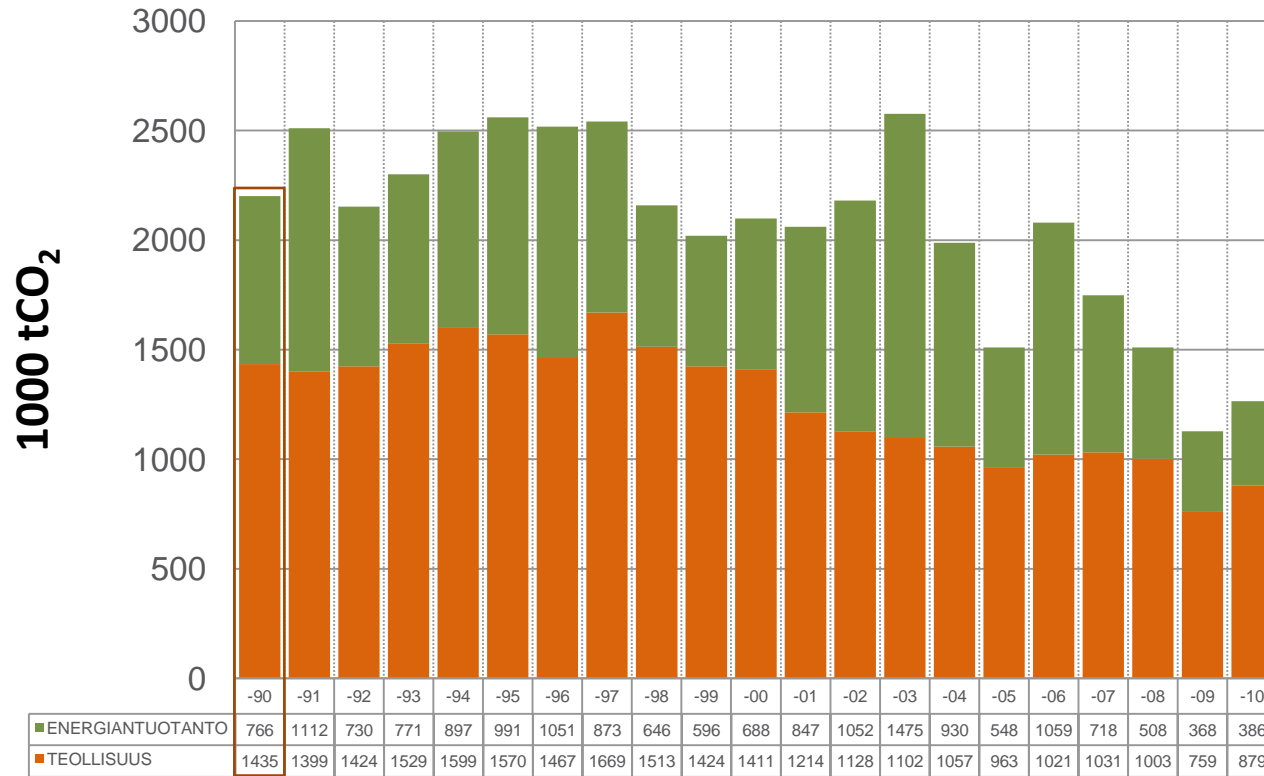
Hyvinvointi

Ekotehokkuus



## Teollisuuden ja energiantuotannon CO<sub>2</sub>-päästöt (Kymenlaakso)

VUOSI 1990



ENERGIANTUOTANTO	ktCO <sub>2</sub> /a
MUSSALON KAUKOLÄMPÖ OY JA NOKIAN LÄMPÖVOIMA OY, MUSSALON VOIMALAITOS	641,8
KSS ENERGIA OY, HINKISMÄEN VOIMALAITOS	63,5
KOTKAN ENERGIA OY, KOTKAN LÄMPÖKESKUKSET	9,1
FOSTER WHEELER ENERGIA OY, KARHULAN TUTKIMUS- JA KEHITYSKESKUS	8,3
KUUSANKOSKEN ALUELÄMMITYS OY, LÄMPÖKESKUKSET	8,2
COOR SERVICE MANAGEMENT KARHULA OY	4,9
KSS ENERGIA OY, ESKOLANMÄEN LÄMPÖLAITOS	4,2
KAUSALAN LÄMPÖ OY	4,1
ANJALANKOSKEN ENERGIA OY, LÄMPÖKESKUKSET	3,5
VAPO OY, VEKARAJÄRVEN VARUSKUNNAN LÄMPÖKESKUS	3,2
MUUT	15,6
<b>YHTEENSÄ</b>	<b>766,4</b>

TEOLLISUUS	ktCO <sub>2</sub> /a
STORA ENSO OYJ, ANJALANKOSKEN TEHTAAT	279,2
MYLLYKOSKI PAPER OY	277,2
UPM-KYMMENE OYJ, KYMI	230,1
KOTKAMILLS OY	150,1
UPM-KYMMENE OYJ, LOPETETTU VOIKKAAN TEHDAS	141,7
DANISCO SWEETENERS OY, KOTKAN TEHDAS	85,8
STORA ENSO OYJ, SUNILAN TEHDAS	49,3
STORA ENSO PUBLICATION PAPERS OY LTD, LOPETETTU SUMMAN TEHDAS	43,7
SAINT-GOBAIN WEBER OY AB, LECASORATEHDAS	32,0
AHLSTROM GLASSFIBRE OY, KARHULAN TEHDAS	22,6
MUUT	122,8
<b>YHTEENSÄ</b>	<b>1434,5</b>

Etusivu

Ympäristö

Talous

Hyvinvointi

Ekotehokkuus